

PREFEITURA MUNICIPAL

DE

VIÇOSA DO CEARÁ

*Relatório Resumido da Execução
Orçamentária*

PERÍODO: 2º BIMESTRE/2023

EXERCÍCIO - 2023

ELABORADO POR: MD CONTADORES ASSOCIADOS LTDA - EPP



RELATÓRIO RESUMIDO DA EXECUÇÃO ORÇAMENTÁRIA

Em atendimento ao disposto no parágrafo 3º do Artigo 165 da Constituição Federal, em consonância com os Artigos 52 e 53 da Lei de Responsabilidade Fiscal, o Município de VIÇOSA DO CEARÁ apresenta seu Relatório Resumido da Execução Orçamentária referente ao 2º Bimestre do exercício de 2023, composto dos seguintes documentos:

A) DO RELATÓRIO

- ANEXO I – Balanço Orçamentário
- ANEXO II - Demonstrativo de Despesa por Função e Subfunção
- ANEXO III - Demonstrativo da Receita Líquida
- ANEXO IV - Demonstrativo das Receitas e Despesas Previdenciárias do RPPS
- ANEXO VI – Demonstrativo do Resultado Primário e Nominal
- ANEXO VII - Demonstrativo dos Restos a Pagar por Poder e Órgão
- ANEXO VIII - Demonstrativo das Receitas e Despesa com Manutenção e Desenvolvimento do Ensino
- ANEXO XII - Demonstrativo das Receitas e Despesas com Manutenção da Saúde
- ANEXO XIII - Demonstrativo das Parcerias Público Privadas
- ANEXO XIV - Demonstrativo Simplificado do Relatório da Execução Orçamentária

B) DA PUBLICAÇÃO

O presente relatório foi publicado, através da imprensa oficial do Município, e por meio eletrônico através do endereço: <http://www.vicosa.ce.gov.br>

Viçosa do Ceará - Ce., 30 de Maio de 2023


Francisco João Cardoso Filho
Prefeito


MD Contadores Associados Ltda - EPP
Assessoria Contábil



DECLARAÇÃO DE PUBLICAÇÃO DO RELATÓRIO RESUMIDO DA EXECUÇÃO ORÇAMENTÁRIA

Declaramos sob penas da Lei, que o Relatório Resumido da Execução Orçamentária do Município de Viçosa do Ceará - CE, relativo ao 2º Bimestre do ano de 2023, foi publicado no site <http://www.vicosa.ce.gov.br>, contendo os elementos dispostos nos artigos 52 e 53 da Lei Complementar Nº 101, 04/05/2000.

Viçosa do Ceará – Ce., 30 de Maio de 2023.


Francisco João Cardoso Filho
Prefeito



EDITAL DE PUBLICAÇÃO

EDITAL DE PUBLICAÇÃO DO RELATÓRIO RESUMIDO DA EXECUÇÃO ORÇAMENTÁRIA

Nos termos do Artigo 52 e 53 da Lei Complementar Nº 101, de 04 de Maio de 2000 (Lei de Responsabilidade Fiscal) e Instrução Normativa do Tribunal de Contas dos Municípios do Ceará, a publicidade das Leis e dos Atos do Executivo Municipal, far-se-á na Imprensa Local e por afixação na Sede da Prefeitura e locais de livre acesso ao Público, bem como por meio eletrônico através do SITE (www.vicosa.ce.gov.br).

O Senhor Prefeito Municipal de Viçosa do Ceará, no uso de suas atribuições legais, cumprimento da Lei Complementar Nº 101/2000-LRF, torna ao público para conhecimento de todos, que no dia 30/05/2023, ficam publicados o Relatório Resumido da Execução Orçamentária-R.R.E.O., referente ao 2º (Segundo) Bimestre do Exercício de 2023. Conforme cópias anexas, que ora torna público, através de afixação do presente edital nas repartições públicas e privadas.

Viçosa do Ceará-CE., 30 de Maio de 2023.


FRANCISCO JOÃO CARDOSO FILHO
Prefeito



DECLARAÇÃO

Declaro que, em cumprimento ao que determina os Artigos 52 e 53 da Lei Complementar N° 101, de 04 de Maio de 2000 (Lei de Responsabilidade Fiscal), foi publicado por afixação no mural do Paço da Prefeitura Municipal de Viçosa do Ceará, para conhecimento do público em geral, o Relatório Resumido da Execução Orçamentária da Prefeitura Municipal de Viçosa do Ceará, referente ao 2° (Segundo) Bimestre do ano de 2023.

Viçosa do Ceará-CE., 30 de Maio de 2023.



ADRIANO SILVA DOS SANTOS
Secretário de Administração Geral



Ceará
 Governo Municipal de Viçosa do Ceará
 Consolidado

RELATÓRIO RESUMIDO DA EXECUÇÃO ORÇAMENTÁRIA
 BALANÇO ORÇAMENTÁRIO
 ORÇAMENTOS FISCAL E DA SEGURIDADE SOCIAL
 2º bimestre de 2023 (Março a Abril)

Pag.: 0001

RREO - ANEXO 1 (LRF, Art 52, inciso I, alínea 'a' e 'b' do inciso II e § 1o.)

R\$ 1,00

RECEITAS ORÇAMENTÁRIAS	PREVISÃO INICIAL	PREVISÃO ATUALIZADA (a)	RECEITAS REALIZADAS				SALDO A REALIZAR (a-c)
			NO BIMESTRE (b)	% b/a	ATÉ O BIMESTRE (c)	% c/a	
RECEITAS (exceto intra-orçamentárias) (I)	268.144.906,22	268.144.906,22	34.795.490,95	12,98	78.676.077,18	29,34	189.468.829,04
RECEITAS CORRENTES	240.891.062,72	240.891.062,72	34.063.809,29	14,14	77.944.174,93	32,36	162.946.887,79
IMPOSTOS, TAXAS E CONTRIBUIÇÕES DE MELHORIA	8.016.136,24	8.016.136,24	977.436,82	12,19	1.812.914,12	22,62	6.203.222,12
Impostos	7.310.568,25	7.310.568,25	838.995,45	11,48	1.562.937,01	21,38	5.747.631,24
Taxas	705.567,99	705.567,99	138.441,37	19,62	249.977,11	35,43	455.590,88
Contribuição de melhoria	0,00	0,00	0,00	0,00	0,00	0,00	0,00
CONTRIBUIÇÕES	10.494.366,10	10.494.366,10	1.882.009,09	17,93	3.499.363,77	33,35	6.995.002,33
Contribuições sociais	9.200.000,00	9.200.000,00	1.592.460,07	17,31	2.907.804,95	31,61	6.292.195,05
Contribuições econômicas	0,00	0,00	0,00	0,00	0,00	0,00	0,00
Contribuição para entidades privadas de serviço social e de formação profissional.	0,00	0,00	0,00	0,00	0,00	0,00	0,00
Contribuição para o custeio do serviço de iluminação pública	1.294.366,10	1.294.366,10	289.549,02	22,37	591.558,82	45,70	702.807,28
RECEITA PATRIMONIAL	12.807.640,16	12.807.640,16	4.380.886,45	34,21	8.274.136,30	64,60	4.533.503,86
Exploração do Patrimônio Imobiliário do Estado	579.644,72	579.644,72	66.900,00	11,54	142.197,96	24,53	437.446,76
Valores mobiliários	12.219.257,71	12.219.257,71	4.313.986,45	35,30	8.131.938,34	66,55	4.087.319,37
Delegação de Serviços Públicos Mediante Concessão, Permissão, Autorização ou Licença.	0,00	0,00	0,00	0,00	0,00	0,00	0,00
Exploração de Recursos Naturais.	0,00	0,00	0,00	0,00	0,00	0,00	0,00
Exploração do Patrimônio Intangível.	0,00	0,00	0,00	0,00	0,00	0,00	0,00
Cessão de Direitos.	0,00	0,00	0,00	0,00	0,00	0,00	0,00
Demais Receitas Patrimoniais.	8.737,73	8.737,73	0,00	0,00	0,00	0,00	8.737,73
RECEITA AGROPECUÁRIA	0,00	0,00	0,00	0,00	0,00	0,00	0,00
RECEITA INDUSTRIAL	0,00	0,00	0,00	0,00	0,00	0,00	0,00
RECEITA DE SERVIÇOS	701.664,09	701.664,09	0,00	0,00	0,00	0,00	701.664,09
Serviços Administrativos e Comerciais Gerais	648.092,49	648.092,49	0,00	0,00	0,00	0,00	648.092,49
Serviços e Atividades Referentes à Navegação e ao Transporte	0,00	0,00	0,00	0,00	0,00	0,00	0,00

Trujillo *de*



Ceará
 Governo Municipal de Viçosa do Ceará
 Consolidado

RELATÓRIO RESUMIDO DA EXECUÇÃO ORÇAMENTÁRIA
 BALANÇO ORÇAMENTÁRIO
 ORÇAMENTOS FISCAL E DA SEGURIDADE SOCIAL
 2º bimestre de 2023 (Março a Abril)

Pag.: 0002

Serviços e Atividades Referentes à Saúde	53.571,60	53.571,60	0,00	0,00	0,00	0,00	53.571,60
Serviços e Atividades Financeiras	0,00	0,00	0,00	0,00	0,00	0,00	0,00
Outros Serviços	0,00	0,00	0,00	0,00	0,00	0,00	0,00
TRANSFERÊNCIAS CORRENTES	197.982.676,29	197.982.676,29	26.450.323,78	13,36	62.871.716,83	31,76	135.110.959,46
Transferências da União e de suas Entidades	147.178.709,82	147.178.709,82	16.701.370,46	11,35	40.811.010,41	27,73	106.367.699,41
Transferências dos Estados e do Distrito Federal e de suas Entidades	14.358.082,17	14.358.082,17	1.675.995,26	11,67	3.761.910,16	26,20	10.596.172,01
Transferências dos Municípios e de suas Entidades	0,00	0,00	0,00	0,00	0,00	0,00	0,00
Transferências de Instituições Privadas	0,00	0,00	0,00	0,00	0,00	0,00	0,00
Transferências de Outras Instituições Públicas	36.445.884,30	36.445.884,30	8.072.958,06	22,15	18.298.796,26	50,21	18.147.088,04
Transferências do Exterior	0,00	0,00	0,00	0,00	0,00	0,00	0,00
Outras transferências	0,00	0,00	0,00	0,00	0,00	0,00	0,00
OUTRAS RECEITAS CORRENTES	10.888.579,84	10.888.579,84	373.153,15	3,43	1.486.043,91	13,65	9.402.535,93
Multas Administrativas, Contratuais e Judiciais	214.286,40	214.286,40	20.029,26	9,35	20.029,26	9,35	194.257,14
Indenizações, Restituições e Ressarcimentos	3.584.568,57	3.584.568,57	820,33	0,02	254.340,63	7,10	3.330.227,94
Bens, Direitos e Valores Incorporados ao Patrimônio Público	0,00	0,00	0,00	0,00	0,00	0,00	0,00
Multas e Juros de Mora das Receitas de Capital	0,00	0,00	0,00	0,00	0,00	0,00	0,00
Demais Receitas Correntes	7.089.724,87	7.089.724,87	352.303,56	4,97	1.211.674,02	17,09	5.878.050,85
RECEITAS DE CAPITAL	27.253.843,50	27.253.843,50	731.681,66	2,68	731.902,25	2,69	26.521.941,25
OPERAÇÕES DE CRÉDITO	2.703.907,86	2.703.907,86	0,00	0,00	0,00	0,00	2.703.907,86
Operações de crédito - Mercado Interno	2.703.907,86	2.703.907,86	0,00	0,00	0,00	0,00	2.703.907,86
Operações de crédito - Mercado Externo	0,00	0,00	0,00	0,00	0,00	0,00	0,00
ALIENAÇÃO DE BENS	540.781,57	540.781,57	0,00	0,00	0,00	0,00	540.781,57
Alienação de Bens Móveis	321.429,60	321.429,60	0,00	0,00	0,00	0,00	321.429,60
Alienação de Bens Imóveis	219.351,97	219.351,97	0,00	0,00	0,00	0,00	219.351,97
Alienação de Bens Intangíveis	0,00	0,00	0,00	0,00	0,00	0,00	0,00
AMORTIZAÇÕES DE EMPRÉSTIMOS	0,00	0,00	0,00	0,00	0,00	0,00	0,00
TRANSFERÊNCIAS DE CAPITAL	23.035.788,22	23.035.788,22	731.681,66	3,18	731.902,25	3,18	22.303.885,97
Transferências da União e de suas Entidades	13.928.616,13	13.928.616,13	635,66	0,00	856,25	0,01	13.927.759,88
Transferências dos Estados e do Distrito Federal e de suas Entidades	9.107.172,09	9.107.172,09	731.046,00	8,03	731.046,00	8,03	8.376.126,09
Transferências dos Municípios e de suas Entidades	0,00	0,00	0,00	0,00	0,00	0,00	0,00
Transferências de Instituições Privadas	0,00	0,00	0,00	0,00	0,00	0,00	0,00
Transferências de Outras Instituições Públicas	0,00	0,00	0,00	0,00	0,00	0,00	0,00

Viçosa *DA*



Ceará
 Governo Municipal de Viçosa do Ceará
 Consolidado

RELATÓRIO RESUMIDO DA EXECUÇÃO ORÇAMENTÁRIA
 BALANÇO ORÇAMENTÁRIO
 ORÇAMENTOS FISCAL E DA SEGURIDADE SOCIAL
 2º bimestre de 2023 (Março a Abril)

Pag.: 0003

Transferências do Exterior	0,00	0,00	0,00	0,00	0,00	0,00	0,00	0,00
Demais Transferências de Capital	0,00	0,00	0,00	0,00	0,00	0,00	0,00	0,00
OUTRAS RECEITAS DE CAPITAL	973.365,85	973.365,85	0,00	0,00	0,00	0,00	0,00	973.365,85
Integralização do Capital Social	0,00	0,00	0,00	0,00	0,00	0,00	0,00	0,00
Remuneração das Disponibilidades do Tesouro	0,00	0,00	0,00	0,00	0,00	0,00	0,00	0,00
Resgate de Títulos do Tesouro	0,00	0,00	0,00	0,00	0,00	0,00	0,00	0,00
Demais Receitas de Capital	973.365,85	973.365,85	0,00	0,00	0,00	0,00	0,00	973.365,85
RECEITAS (intra-orçamentárias) (II)	11.700.000,00	11.700.000,00	2.471.880,60	21,13	4.530.004,05	38,72	7.169.995,95	
SUBTOTAL DAS RECEITAS (III) = (I + II)	279.844.906,22	279.844.906,22	37.267.371,55	13,32	83.206.081,23	29,73	196.638.824,99	
OPERAÇÕES DE CRÉDITO / REFINANCIAMENTO (IV)								
OPERAÇÕES DE CRÉDITO - MERCADO INTERNO								
Mobiliária								
Contratual								
OPERAÇÕES DE CRÉDITO - MERCADO EXTERNO								
Mobiliária								
Contratual								
TOTAL DAS RECEITAS (V) = (III + IV)	279.844.906,22	279.844.906,22	37.267.371,55	13,32	83.206.081,23	29,73	196.638.824,99	
DÉFICIT (VI)(1)	-	-	-	-	0,00	-	-	
TOTAL COM DÉFICIT (VII) = (V+VI)	279.844.906,22	279.844.906,22	37.267.371,55	13,32	83.206.081,23	29,73	196.638.824,99	
SALDOS DE EXERCÍCIOS ANTERIORES	0,00	0,00	-	-	0,00	-	-	
Recursos arrecadados em exercícios anteriores - RPPS	0,00	0,00	-	-	-	-	-	
Superávit financeiro utilizado para créditos adicionais	-	0,00	-	-	0,00	-	-	

DESPESAS ORÇAMENTÁRIAS	DOTAÇÃO INICIAL (d)	DOTAÇÃO ATUALIZADA (e)	DESPESAS EMPENHADAS		SALDO (g)=(e-f)	DESPESAS LIQUIDADAS		SALDO (i)=(e-h)	DESPESAS PAGAS ATÉ O BIMESTRE (j)
			NO BIMESTRE	ATÉ O BIMESTRE		NO BIMESTRE	ATÉ O BIMESTRE		

Luiz de



Ceará
 Governo Municipal de Viçosa do Ceará
 Consolidado

RELATÓRIO RESUMIDO DA EXECUÇÃO ORÇAMENTÁRIA
 BALANÇO ORÇAMENTÁRIO
 ORÇAMENTOS FISCAL E DA SEGURIDADE SOCIAL
 2º bimestre de 2023 (Março a Abril)

Pag.: 0004

	(f)				(h)				
DESPEAS (exceto intr orçamentárias)(VIII)	260.144.906,22	260.106.306,22	30.840.521,18	99.464.475,85	160.641.830,37	28.980.365,94	49.644.854,36	210.461.451,86	48.017.972,24
DESPEAS CORRENTES	177.336.748,36	187.935.748,36	27.880.323,96	96.245.086,63	91.690.661,73	28.628.937,22	49.229.979,82	138.705.768,54	47.603.097,70
Pessoal e encargos do	95.216.993,81	95.706.993,81	13.811.827,20	50.732.829,51	44.974.164,30	14.514.445,94	26.789.118,18	68.917.875,63	26.740.237,24
Juros e encargos da d	1.026.000,00	1.026.000,00	0,00	0,00	1.026.000,00	0,00	0,00	1.026.000,00	0,00
Outras despesas corre	81.093.754,55	91.202.754,55	14.068.496,76	45.512.257,12	45.690.497,43	14.114.491,28	22.440.861,64	68.761.892,91	20.862.860,46
DESPEAS DE CAPITAL	81.608.157,86	70.970.557,86	2.960.197,22	3.219.389,22	67.751.168,64	351.428,72	414.874,54	70.555.683,32	414.874,54
Investimentos	75.903.157,86	65.265.557,86	2.960.197,22	2.960.197,22	62.305.360,64	306.539,80	306.539,80	64.959.018,06	306.539,80
Inversões financeiras	4.395.000,00	4.395.000,00	0,00	19.192,00	4.375.808,00	0,00	19.192,00	4.375.808,00	19.192,00
Amortização de dívida	1.310.000,00	1.310.000,00	0,00	240.000,00	1.070.000,00	44.888,92	89.142,74	1.220.857,26	89.142,74
RESERVA DE CONTIGÊNCIA	1.200.000,00	1.200.000,00	0,00	0,00	1.200.000,00	0,00	0,00	1.200.000,00	0,00
DESPEAS (intra- orçamentárias)(IX)	19.700.000,00	19.738.600,00	7.600,00	7.408.015,88	12.330.584,12	2.477.519,97	4.512.723,50	15.225.876,50	4.512.723,50
SUBTOTAL DAS DESPEAS(X)=(VIII+IX)	279.844.906,22	279.844.906,22	30.848.121,18	106.872.491,73	172.972.414,49	31.457.885,91	54.157.577,86	225.687.328,36	52.530.695,74
AMORTIZAÇÃO DA DÍVIDA REFINANCIAMENTO (XI)									
AMORT. DA DÍVIDA INT									
Dívida mobiliária									
Dívida contratual									
AMORT. DA DÍVIDA EXT									
Dívida mobiliária									
Dívida contratual									
TOTAL DAS DESPEAS (XII)=(X+XI)	279.844.906,22	279.844.906,22	30.848.121,18	106.872.491,73	172.972.414,49	31.457.885,91	54.157.577,86	225.687.328,36	52.530.695,74
SUPERAVIT (XIII)	-	-	-	29.048.503,37	-	-	29.048.503,37	-	-
TOTAL COM SUPERÁVIT (XIV)=(XII+XIII)	279.844.906,22	279.844.906,22	30.848.121,18	135.920.995,10		31.457.885,91	83.206.081,23		52.530.695,74

Três de A



Ceará
 Governo Municipal de Viçosa do Ceará
 Consolidado

RELATÓRIO RESUMIDO DA EXECUÇÃO ORÇAMENTÁRIA
 BALANÇO ORÇAMENTÁRIO
 ORÇAMENTOS FISCAL E DA SEGURIDADE SOCIAL
 2º bimestre de 2023 (Março a Abril)

Pag.: 0005

RESERVA DO RPPS	8.000.000,00	8.000.000,00	0,00	0,00	8.000.000,00	0,00	0,00	8.000.000,00	0,00
-----------------	--------------	--------------	------	------	--------------	------	------	--------------	------

FONTE: SISTEMA: Aspec Informática - UNIDADE RESPONSÁVEL: Prefeitura Municipal de Viçosa do Ceará - DATA DA EMISSÃO: 30/05/2023 - HORA DA EMISSÃO: 17:28:13
 (1) O déficit será apurado pela diferença entre a receita realizada e a despesa liquidada nos cinco primeiros bimestres e a despesa empenhada no último bimestre.
 NOTA:

RECEITAS INTRA-ORÇAMENTÁRIAS	PREVISÃO INICIAL	PREVISÃO ATUALIZADA (a)	RECEITAS REALIZADAS				SALDO A REALIZAR (a-c)
			NO BIMESTRE (b)	% b/a	ATÉ O BIMESTRE (c)	% c/a	
RECEITAS (intra-orçamentárias) (II)	11.700.000,00	11.700.000,00	2.471.880,60	21,13	4.530.004,05	38,72	7.169.995,95
RECEITAS CORRENTES	11.700.000,00	11.700.000,00	2.471.880,60	21,13	4.530.004,05	38,72	7.169.995,95
IMPOSTOS, TAXAS E CONTRIBUIÇÕES DE MELHORIA	0,00	0,00	0,00	0,00	0,00	0,00	0,00
Impostos	0,00	0,00	0,00	0,00	0,00	0,00	0,00
Taxas	0,00	0,00	0,00	0,00	0,00	0,00	0,00
Contribuição de melhoria	0,00	0,00	0,00	0,00	0,00	0,00	0,00
CONTRIBUIÇÕES	11.700.000,00	11.700.000,00	2.471.880,60	21,13	4.530.004,05	38,72	7.169.995,95
Contribuições sociais	11.700.000,00	11.700.000,00	2.471.880,60	21,13	4.530.004,05	38,72	7.169.995,95
Contribuições econômicas	0,00	0,00	0,00	0,00	0,00	0,00	0,00
Contribuição para entidades privadas de serviços social e de formação profissional.	0,00	0,00	0,00	0,00	0,00	0,00	0,00
Contribuição para o custeio do serviço de iluminação pública	0,00	0,00	0,00	0,00	0,00	0,00	0,00
RECEITA PATRIMONIAL	0,00	0,00	0,00	0,00	0,00	0,00	0,00
Exploração do Patrimônio Imobiliário do Estado	0,00	0,00	0,00	0,00	0,00	0,00	0,00
Valores mobiliários	0,00	0,00	0,00	0,00	0,00	0,00	0,00
Delegação de Serviços Públicos Mediante Concessão, Permissão, Autorização ou Licença.	0,00	0,00	0,00	0,00	0,00	0,00	0,00
Exploração de Recursos Naturais.	0,00	0,00	0,00	0,00	0,00	0,00	0,00
Exploração do Patrimônio Intangível.	0,00	0,00	0,00	0,00	0,00	0,00	0,00
Cessão de Direitos.	0,00	0,00	0,00	0,00	0,00	0,00	0,00
Demais Receitas Patrimoniais.	0,00	0,00	0,00	0,00	0,00	0,00	0,00

Juiz



Ceará
Governo Municipal de Viçosa do Ceará
Consolidado

RELATÓRIO RESUMIDO DA EXECUÇÃO ORÇAMENTÁRIA
BALANÇO ORÇAMENTÁRIO
ORÇAMENTOS FISCAL E DA SEGURIDADE SOCIAL
2º bimestre de 2023 (Março a Abril)

Pag.: 0006

RECEITA AGROPECUÁRIA	0,00	0,00	0,00	0,00	0,00	0,00	0,00	0,00
RECEITA INDUSTRIAL	0,00	0,00	0,00	0,00	0,00	0,00	0,00	0,00
RECEITA DE SERVIÇOS	0,00	0,00	0,00	0,00	0,00	0,00	0,00	0,00
Serviços Administrativos e Comerciais Gerais	0,00	0,00	0,00	0,00	0,00	0,00	0,00	0,00
Serviços e Atividades Referentes à Navegação e ao Transporte	0,00	0,00	0,00	0,00	0,00	0,00	0,00	0,00
Serviços e Atividades Referentes à Saúde	0,00	0,00	0,00	0,00	0,00	0,00	0,00	0,00
Serviços e Atividades Financeiras	0,00	0,00	0,00	0,00	0,00	0,00	0,00	0,00
Outros Serviços	0,00	0,00	0,00	0,00	0,00	0,00	0,00	0,00
TRANSFERÊNCIAS CORRENTES	0,00	0,00	0,00	0,00	0,00	0,00	0,00	0,00
Transferências da União e de suas Entidades	0,00	0,00	0,00	0,00	0,00	0,00	0,00	0,00
Transferências dos Estados e do Distrito Federal e de suas Entidades	0,00	0,00	0,00	0,00	0,00	0,00	0,00	0,00
Transferências dos Municípios e de suas Entidades	0,00	0,00	0,00	0,00	0,00	0,00	0,00	0,00
Transferências de Instituições Privadas	0,00	0,00	0,00	0,00	0,00	0,00	0,00	0,00
Transferências de Outras Instituições Públicas	0,00	0,00	0,00	0,00	0,00	0,00	0,00	0,00
Transferências do Exterior	0,00	0,00	0,00	0,00	0,00	0,00	0,00	0,00
Outras transferências	0,00	0,00	0,00	0,00	0,00	0,00	0,00	0,00
OUTRAS RECEITAS CORRENTES	0,00	0,00	0,00	0,00	0,00	0,00	0,00	0,00
Multas Administrativas, Contratuais e Judiciais	0,00	0,00	0,00	0,00	0,00	0,00	0,00	0,00
Indenizações, Restituições e Ressarcimentos	0,00	0,00	0,00	0,00	0,00	0,00	0,00	0,00
Bens, Direitos e Valores Incorporados ao Patrimônio Público	0,00	0,00	0,00	0,00	0,00	0,00	0,00	0,00
Multas e Juros de Mora das Receitas de Capital	0,00	0,00	0,00	0,00	0,00	0,00	0,00	0,00
Demais Receitas Correntes	0,00	0,00	0,00	0,00	0,00	0,00	0,00	0,00
RECEITAS DE CAPITAL	0,00	0,00	0,00	0,00	0,00	0,00	0,00	0,00
OPERAÇÕES DE CRÉDITO	0,00	0,00	0,00	0,00	0,00	0,00	0,00	0,00
Operações de crédito - Mercado Interno	0,00	0,00	0,00	0,00	0,00	0,00	0,00	0,00
Operações de crédito - Mercado Externo	0,00	0,00	0,00	0,00	0,00	0,00	0,00	0,00
ALIENAÇÃO DE BENS	0,00	0,00	0,00	0,00	0,00	0,00	0,00	0,00
Alienação de Bens Móveis	0,00	0,00	0,00	0,00	0,00	0,00	0,00	0,00
Alienação de Bens Imóveis	0,00	0,00	0,00	0,00	0,00	0,00	0,00	0,00
Alienação de Bens Intangíveis	0,00	0,00	0,00	0,00	0,00	0,00	0,00	0,00
AMORTIZAÇÕES DE EMPRÉSTIMOS	0,00	0,00	0,00	0,00	0,00	0,00	0,00	0,00
TRANSFERÊNCIAS DE CAPITAL	0,00	0,00	0,00	0,00	0,00	0,00	0,00	0,00

Handwritten signatures and initials in blue ink.



Ceará
Governo Municipal de Viçosa do Ceará
Consolidado

RELATÓRIO RESUMIDO DA EXECUÇÃO ORÇAMENTÁRIA
BALANÇO ORÇAMENTÁRIO
ORÇAMENTOS FISCAL E DA SEGURIDADE SOCIAL
2º bimestre de 2023 (Março a Abril)

Pag.: 0007

Transferências da União e de suas Entidades	0,00	0,00	0,00	0,00	0,00	0,00	0,00
Transferências dos Estados e do Distrito Federal e de suas Entidades	0,00	0,00	0,00	0,00	0,00	0,00	0,00
Transferências dos Municípios e de suas Entidades	0,00	0,00	0,00	0,00	0,00	0,00	0,00
Transferências de Instituições Privadas	0,00	0,00	0,00	0,00	0,00	0,00	0,00
Transferências de Outras Instituições Públicas	0,00	0,00	0,00	0,00	0,00	0,00	0,00
Transferências do Exterior	0,00	0,00	0,00	0,00	0,00	0,00	0,00
Demais Transferências de Capital	0,00	0,00	0,00	0,00	0,00	0,00	0,00
OUTRAS RECEITAS DE CAPITAL	0,00	0,00	0,00	0,00	0,00	0,00	0,00
Integralização do Capital Social	0,00	0,00	0,00	0,00	0,00	0,00	0,00
Remuneração das Disponibilidades do Tesouro	0,00	0,00	0,00	0,00	0,00	0,00	0,00
Resgate de Títulos do Tesouro	0,00	0,00	0,00	0,00	0,00	0,00	0,00
Demais Receitas de Capital	0,00	0,00	0,00	0,00	0,00	0,00	0,00

Suplente

[Handwritten signature]




Ceará
 Governo Municipal de Viçosa do Ceará
 Consolidado

RELATÓRIO RESUMIDO DA EXECUÇÃO ORÇAMENTÁRIA
 BALANÇO ORÇAMENTÁRIO
 ORÇAMENTOS FISCAL E DA SEGURIDADE SOCIAL
 2º bimestre de 2023 (Março a Abril)

Pag.: 0008

DESPESAS INTRA-ORÇAMENTÁRIAS	DOTAÇÃO INICIAL (d)	DOTAÇÃO ATUALIZADA (e)	DESPESAS EMPENHADAS		SALDO (g)=(e-f)	DESPESAS LIQUIDADAS		SALDO (i)=(e-h)	DESPESAS PAGAS ATÉ O BIMESTRE (j)
			NO BIMESTRE	ATÉ O BIMESTRE (f)		NO BIMESTRE	ATÉ O BIMESTRE (h)		
DESPESAS (intra- orçamentárias)(IX)	19.700.000,00	19.738.600,00	7.600,00	7.408.015,88	12.330.584,12	2.477.519,97	4.512.723,50	15.225.876,50	4.512.723,50
DESPESAS CORRENTES	11.700.000,00	11.738.600,00	7.600,00	7.408.015,88	4.330.584,12	2.477.519,97	4.512.723,50	7.225.876,50	4.512.723,50
Pessoal e encargos so	11.700.000,00	11.738.600,00	7.600,00	7.408.015,88	4.330.584,12	2.477.519,97	4.512.723,50	7.225.876,50	4.512.723,50
Juros e encargos da d	0,00	0,00	0,00	0,00	0,00	0,00	0,00	0,00	0,00
Outras despesas corre	0,00	0,00	0,00	0,00	0,00	0,00	0,00	0,00	0,00
DESPESAS DE CAPITAL	0,00	0,00	0,00	0,00	0,00	0,00	0,00	0,00	0,00
RESERVA DE CONTIGÊNCIA	8.000.000,00	8.000.000,00	0,00	0,00	8.000.000,00	0,00	0,00	8.000.000,00	0,00


 FRANCISCO JOÃO CARDOSO FILHO
 PREFEITO MUNICIPAL


 MD CONTADORES ASSOCIADOS LTDA - EPP
 Assessoria Contábil


 EURICO JOSÉ CARNEIRO FONTENELE ARRUDA
 SECRETÁRIO DE FINANÇAS



Ceará
Governo Municipal de Viçosa do Ceará
Consolidado

RELATÓRIO RESUMIDO DA EXECUÇÃO ORÇAMENTÁRIA
DEMONSTRATIVO DA EXECUÇÃO DAS DESPESAS POR FUNÇÃO/SUBFUNÇÃO
ORÇAMENTO FISCAL E DA SEGURIDADE SOCIAL
2º bimestre de 2023 (Março a Abril)

Pag.: 0001

RREO - Anexo 2 (LRF, Art.52, inciso II, alínea 'c')

R\$ 1,00

FUNÇÃO / SUBFUNÇÃO	DOTAÇÃO INICIAL	DOTAÇÃO ATUALIZADA (a)	DESPESAS EMPENHADAS			SALDO (c) = (a-b)	DESPESAS LIQUIDADAS			SALDO (e) = (a-d)
			NO BIMESTRE	ATÉ O BIMESTRE (b)	% (b/total b)		NO BIMESTRE	ATÉ O BIMESTRE (d)	% (d/total d)	
DESPESAS (EXCETO INTRA-ORÇAMENTARIAS) (I)	260.144.906,22	260.106.306,22	30.840.521,18	99.464.475,85	93,07	160.641.830,37	28.980.365,94	49.644.854,36	91,67	210.461.451,86
LEGISLATIVA	4.450.000,00	4.450.000,00	458.424,68	3.184.806,59	2,98	1.265.193,41	590.910,62	1.085.021,69	2,00	3.364.978,31
Ação Legislativa	4.450.000,00	4.450.000,00	458.424,68	3.184.806,59	2,98	1.265.193,41	590.910,62	1.085.021,69	2,00	3.364.978,31
ADMINISTRAÇÃO	12.813.100,18	11.093.100,18	882.572,97	5.839.084,77	5,46	5.254.015,41	1.329.022,53	2.398.116,59	4,43	8.694.983,59
Planejamento e Orçamento	393.000,00	453.000,00	7.500,00	260.000,00	0,24	193.000,00	45.672,00	75.844,00	0,14	377.156,00
Administração Geral	7.290.100,18	5.480.100,18	586.149,83	3.912.509,72	3,66	1.567.590,46	837.772,23	1.458.155,05	2,69	4.021.945,13
Administração Financeira	3.290.000,00	3.320.000,00	280.726,64	1.017.633,82	0,95	2.302.366,18	323.958,67	635.589,87	1,17	2.684.410,13
Controle Interno	280.000,00	280.000,00	0,00	250.000,00	0,23	30.000,00	41.660,00	76.920,00	0,14	203.080,00
Normatização e Fiscalizaçã	410.000,00	410.000,00	8.196,50	258.941,23	0,24	151.058,77	50.892,18	93.898,59	0,17	316.101,41
Formação de Recursos Human	230.000,00	230.000,00	0,00	140.000,00	0,13	90.000,00	29.067,45	57.709,08	0,11	172.290,92
Administração de Receitas	920.000,00	920.000,00	0,00	0,00	0,00	920.000,00	0,00	0,00	0,00	920.000,00
SEGURANÇA PÚBLICA	2.906.000,00	2.906.000,00	0,00	809.444,55	0,76	2.096.555,45	312.487,15	619.085,07	1,14	2.286.914,93
Policiamento	1.000.000,00	1.000.000,00	0,00	0,00	0,00	1.000.000,00	0,00	0,00	0,00	1.000.000,00
Administração Geral	1.906.000,00	1.906.000,00	0,00	809.444,55	0,76	1.096.555,45	312.487,15	619.085,07	1,14	1.286.914,93
ASSISTÊNCIA SOCIAL	8.906.000,00	10.396.000,00	299.186,37	4.010.697,97	3,75	6.385.302,03	1.073.361,64	2.029.968,34	3,75	8.366.031,66
Assistência ao Idoso	1.124.000,00	1.334.000,00	-3.532,00	134.640,23	0,13	1.199.359,77	24.484,00	56.224,23	0,10	1.277.775,77
Assistência à Criança e ao	2.307.000,00	2.447.000,00	128.555,40	877.449,50	0,82	1.569.550,50	242.347,74	452.761,92	0,84	1.994.238,08
Assistência Comunitária	3.385.000,00	4.520.000,00	11.765,26	1.860.184,84	1,74	2.659.815,16	513.184,06	1.010.792,07	1,87	3.509.207,93
Administração Geral	1.878.000,00	1.883.000,00	162.262,75	1.100.237,83	1,03	782.762,17	289.277,46	503.467,13	0,93	1.379.532,87
Demais Subfunções	212.000,00	212.000,00	134,96	38.185,57	0,04	173.814,43	4.068,38	6.722,99	0,01	205.277,01
PREVIDÊNCIA SOCIAL	13.755.100,00	13.845.100,00	80.389,20	4.440.189,04	4,15	9.404.910,96	1.287.886,84	2.442.951,89	4,51	11.402.148,11
Previdência Básica	835.000,00	835.000,00	0,00	810.000,00	0,76	25.000,00	138.253,63	293.101,24	0,54	541.898,76
Previdência do Regime Esta	12.920.100,00	13.010.100,00	80.389,20	3.630.189,04	3,40	9.379.910,96	1.149.633,21	2.149.850,65	3,97	10.860.249,35
SAÚDE	36.377.800,00	39.327.300,00	7.535.890,11	22.762.932,16	21,30	16.564.367,84	5.720.521,52	10.001.925,44	18,47	29.325.374,56

[Handwritten signatures]



Ceará
 Governo Municipal de Viçosa do Ceará
 Consolidado

RELATÓRIO RESUMIDO DA EXECUÇÃO ORÇAMENTÁRIA
 DEMONSTRATIVO DA EXECUÇÃO DAS DESPESAS POR FUNÇÃO/SUBFUNÇÃO
 ORÇAMENTO FISCAL E DA SEGURIDADE SOCIAL
 2º bimestre de 2023 (Março a Abril)

Pag.: 0002

RREO - Anexo 2 (LRF, Art.52, inciso II, alínea 'c')

R\$ 1,00

FUNÇÃO / SUBFUNÇÃO	DOTAÇÃO INICIAL	DOTAÇÃO ATUALIZADA (a)	DESPESAS EMPENHADAS			SALDO (c) = (a-b)	DESPESAS LIQUIDADAS			SALDO (e) = (a-d)
			NO BIMESTRE	ATÉ O BIMESTRE (b)	% (b/total b)		NO BIMESTRE	ATÉ O BIMESTRE (d)	% (d/total d)	
Atenção Básica	12.024.928,40	11.915.928,40	1.610.137,05	7.410.538,37	6,93	4.505.390,03	2.036.496,68	3.574.196,11	6,60	8.341.732,29
Assistência Hospitalar e A	14.040.000,00	17.840.500,00	5.355.044,46	11.316.794,20	10,59	6.523.705,80	2.386.115,88	3.994.169,13	7,38	13.846.330,87
Suporte Profilático e Tera	750.000,00	943.000,00	198.230,32	453.267,74	0,42	489.732,26	97.134,27	162.573,81	0,30	780.426,19
Vigilância Sanitária	407.000,00	447.000,00	179,95	204.660,56	0,19	242.339,44	98.274,19	150.322,45	0,28	296.677,55
Vigilância Epidemiológica	1.970.571,60	1.485.571,60	3.575,21	549.825,21	0,51	935.746,39	190.952,15	378.740,43	0,70	1.106.831,17
Alimentação e Nutrição	35.000,00	35.000,00	0,00	0,00	0,00	35.000,00	0,00	0,00	0,00	35.000,00
Administração Geral	6.510.000,00	6.020.000,00	368.723,12	2.448.346,08	2,29	3.571.653,92	828.430,36	1.593.053,40	2,94	4.426.946,60
Demais Subfunções	640.300,00	640.300,00	0,00	379.500,00	0,36	260.800,00	83.117,99	148.870,11	0,27	491.429,89
TRABALHO	1.200.000,00	400.000,00	0,00	0,00	0,00	400.000,00	0,00	0,00	0,00	400.000,00
Empregabilidade	1.200.000,00	400.000,00	0,00	0,00	0,00	400.000,00	0,00	0,00	0,00	400.000,00
EDUCAÇÃO	104.902.711,78	105.197.711,78	17.559.979,89	44.878.613,30	41,99	60.319.098,48	14.787.270,82	24.440.966,92	45,13	80.756.744,86
Ensino Fundamental	74.249.032,29	73.019.032,29	15.093.229,22	33.767.637,16	31,60	39.251.395,13	11.459.202,32	19.236.464,27	35,52	53.782.568,02
Ensino Médio	653.914,68	2.203.914,68	1.290.448,35	1.887.481,96	1,77	316.432,72	778.080,62	991.538,46	1,83	1.212.376,22
Ensino Superior	97.000,00	97.000,00	0,00	0,00	0,00	97.000,00	0,00	0,00	0,00	97.000,00
Educação Infantil	20.524.696,41	19.724.696,41	513.265,87	5.736.478,67	5,37	13.988.217,74	1.634.205,09	2.487.555,59	4,59	17.237.140,82
Educação de Jovens e Adult	2.246.576,00	2.246.576,00	21.438,58	621.438,58	0,58	1.625.137,42	134.666,93	251.142,92	0,46	1.995.433,08
Educação Especial	66.456,40	66.456,40	526,15	526,15	0,00	65.930,25	0,00	0,00	0,00	66.456,40
Administração Geral	5.079.000,00	5.854.000,00	641.071,72	2.865.050,78	2,68	2.988.949,22	781.115,86	1.474.265,68	2,72	4.379.734,32
Demais Subfunções	1.986.036,00	1.986.036,00	0,00	0,00	0,00	1.986.036,00	0,00	0,00	0,00	1.986.036,00
CULTURA	4.257.000,00	4.278.000,00	18.000,00	127.200,00	0,12	4.150.800,00	22.816,15	39.184,53	0,07	4.238.815,47
Patrimônio Histórico, Arti	1.100.000,00	1.100.000,00	0,00	0,00	0,00	1.100.000,00	0,00	0,00	0,00	1.100.000,00
Difusão Cultural	3.157.000,00	3.178.000,00	18.000,00	127.200,00	0,12	3.050.800,00	22.816,15	39.184,53	0,07	3.138.815,47
URBANISMO	14.093.000,00	13.974.000,00	1.308.775,67	4.156.935,69	3,89	9.817.064,31	1.685.642,43	2.609.619,66	4,82	11.364.380,34
Infra-Estrutura Urbana	6.343.000,00	6.374.000,00	163.133,40	1.112.611,11	1,04	5.261.388,89	252.715,69	427.272,11	0,79	5.946.727,89
Serviços Urbanos	7.750.000,00	7.600.000,00	1.145.642,27	3.044.324,58	2,85	4.555.675,42	1.432.926,74	2.182.347,55	4,03	5.417.652,45
HABITAÇÃO	740.000,00	701.500,00	0,00	0,00	0,00	701.500,00	0,00	0,00	0,00	701.500,00
Habituação Rural	350.000,00	311.500,00	0,00	0,00	0,00	311.500,00	0,00	0,00	0,00	311.500,00



Ceará
 Governo Municipal de Viçosa do Ceará
 Consolidado

RELATÓRIO RESUMIDO DA EXECUÇÃO ORÇAMENTÁRIA
 DEMONSTRATIVO DA EXECUÇÃO DAS DESPESAS POR FUNÇÃO/SUBFUNÇÃO
 ORÇAMENTO FISCAL E DA SEGURIDADE SOCIAL
 2º bimestre de 2023 (Março a Abril)

Pag.: 0003

RREO - Anexo 2 (LRF, Art.52, inciso II, alínea 'c')

R\$ 1,00

FUNÇÃO / SUBFUNÇÃO	DOTAÇÃO INICIAL	DOTAÇÃO ATUALIZADA (a)	DESPESAS EMPENHADAS			SALDO (c) = (a-b)	DESPESAS LIQUIDADAS			SALDO (e) = (a-d)
			NO BIMESTRE	ATÉ O BIMESTRE (b)	% (b/total b)		NO BIMESTRE	ATÉ O BIMESTRE (d)	% (d/total d)	
Habitação Urbana	390.000,00	390.000,00	0,00	0,00	0,00	390.000,00	0,00	0,00	0,00	390.000,00
SANEAMENTO	5.060.000,00	2.972.000,00	0,00	0,00	0,00	2.972.000,00	0,00	0,00	0,00	2.972.000,00
Saneamento Básico Rural	750.000,00	750.000,00	0,00	0,00	0,00	750.000,00	0,00	0,00	0,00	750.000,00
Saneamento Básico Urbano	2.760.000,00	672.000,00	0,00	0,00	0,00	672.000,00	0,00	0,00	0,00	672.000,00
Demais Subfunções	1.550.000,00	1.550.000,00	0,00	0,00	0,00	1.550.000,00	0,00	0,00	0,00	1.550.000,00
GESTÃO AMBIENTAL	3.204.000,00	2.904.000,00	90.096,62	337.349,83	0,32	2.566.650,17	137.919,72	282.901,19	0,52	2.621.098,81
Preservação e Conservação	1.992.000,00	1.992.000,00	90.096,62	245.196,62	0,23	1.746.803,38	100.296,62	225.396,62	0,42	1.766.603,38
Recursos Hídricos	1.212.000,00	912.000,00	0,00	92.153,21	0,09	819.846,79	37.623,10	57.504,57	0,11	854.495,43
CIÊNCIA E TECNOLOGIA	1.222.000,00	1.232.500,00	51.016,00	377.621,74	0,35	854.878,26	81.518,49	149.240,91	0,28	1.083.259,09
Difusão do Conhecimento Ci	277.000,00	287.500,00	51.016,00	227.621,74	0,21	59.878,26	41.814,85	70.305,27	0,13	217.194,73
Demais Subfunções	945.000,00	945.000,00	0,00	150.000,00	0,14	795.000,00	39.703,64	78.935,64	0,15	866.064,36
AGRICULTURA	9.536.000,00	10.331.000,00	463.638,67	2.815.403,64	2,63	7.515.596,36	901.059,86	1.340.818,40	2,48	8.990.181,60
Abastecimento	1.530.000,00	1.530.000,00	4.864,29	168.126,45	0,16	1.361.873,55	43.484,74	82.003,45	0,15	1.447.996,55
Extensão Rural	1.650.000,00	2.110.000,00	66.672,20	121.472,20	0,11	1.988.527,80	66.672,20	66.672,20	0,12	2.043.327,80
Promoção da Produção Agrop	2.075.000,00	1.595.000,00	196.776,00	196.776,00	0,18	1.398.224,00	65.592,00	65.592,00	0,12	1.529.408,00
Administração Geral	2.281.000,00	3.096.000,00	195.326,18	2.244.061,58	2,10	851.938,42	716.036,69	1.117.276,52	2,06	1.978.723,48
Demais Subfunções	2.000.000,00	2.000.000,00	0,00	84.967,41	0,08	1.915.032,59	9.274,23	9.274,23	0,02	1.990.725,77
INDÚSTRIA	700.000,00	700.000,00	0,00	0,00	0,00	700.000,00	0,00	0,00	0,00	700.000,00
Promoção Industrial	700.000,00	700.000,00	0,00	0,00	0,00	700.000,00	0,00	0,00	0,00	700.000,00
COMÉRCIO E SERVIÇOS	9.796.000,00	9.796.000,00	140.526,00	980.438,00	0,92	8.815.562,00	85.722,00	683.401,60	1,26	9.112.598,40
Promoção Comercial	170.000,00	170.000,00	0,00	100.000,00	0,09	70.000,00	17.660,00	35.320,00	0,07	134.680,00
Turismo	9.126.000,00	9.126.000,00	140.526,00	880.438,00	0,82	8.245.562,00	68.062,00	648.081,60	1,20	8.477.918,40
Demais Subfunções	500.000,00	500.000,00	0,00	0,00	0,00	500.000,00	0,00	0,00	0,00	500.000,00
ENERGIA	1.000.000,00	1.000.000,00	0,00	0,00	0,00	1.000.000,00	0,00	0,00	0,00	1.000.000,00
Energia Elétrica	1.000.000,00	1.000.000,00	0,00	0,00	0,00	1.000.000,00	0,00	0,00	0,00	1.000.000,00
TRANSPORTE	17.984.194,26	17.369.594,26	1.920.710,00	4.330.165,99	4,05	13.039.428,27	880.228,61	1.364.033,48	2,52	16.005.560,78
Transporte Rodoviário	17.497.907,86	16.883.307,86	1.920.710,00	4.073.590,33	3,81	12.809.717,53	851.843,80	1.300.143,33	2,40	15.583.164,53

Viçosa do Ceará



Ceará
 Governo Municipal de Viçosa do Ceará
 Consolidado

RELATÓRIO RESUMIDO DA EXECUÇÃO ORÇAMENTÁRIA
 DEMONSTRATIVO DA EXECUÇÃO DAS DESPESAS POR FUNÇÃO/SUBFUNÇÃO
 ORÇAMENTO FISCAL E DA SEGURIDADE SOCIAL
 2º bimestre de 2023 (Março a Abril)

Pag.: 0004

R\$ 1,00

RREO - Anexo 2 (LRF, Art.52, inciso II, alínea 'c')

FUNÇÃO / SUBFUNÇÃO	DOTAÇÃO INICIAL	DOTAÇÃO ATUALIZADA (a)	DESPESAS EMPENHADAS			SALDO (c) = (a-b)	DESPESAS LIQUIDADAS			SALDO (e) = (a-d)
			NO BIMESTRE	ATÉ O BIMESTRE (b)	% (b/total b)		NO BIMESTRE	ATÉ O BIMESTRE (d)	% (d/total d)	
Demais Subfunções	486.286,40	486.286,40	0,00	256.575,66	0,24	229.710,74	28.384,81	63.890,15	0,12	422.396,25
DESPORTO E LAZER	5.542.000,00	5.532.500,00	31.315,00	413.592,58	0,39	5.118.907,42	83.997,56	157.618,65	0,29	5.374.881,35
Desporto de Redimentos	3.712.000,00	3.617.500,00	0,00	124.357,52	0,12	3.493.142,48	29.020,00	63.887,19	0,12	3.553.612,81
Desporto Comunitário	1.400.000,00	1.400.000,00	0,00	0,00	0,00	1.400.000,00	0,00	0,00	0,00	1.400.000,00
Administração Geral	430.000,00	515.000,00	31.315,00	289.235,06	0,27	225.764,94	54.977,56	93.731,46	0,17	421.268,54
ENCARGOS ESPECIAIS	500.000,00	500.000,00	0,00	0,00	0,00	500.000,00	0,00	0,00	0,00	500.000,00
Administração Geral	500.000,00	500.000,00	0,00	0,00	0,00	500.000,00	0,00	0,00	0,00	500.000,00
RESERVA DE CONTINGÊNCIA	1.200.000,00	1.200.000,00	0,00	0,00	0,00	1.200.000,00	0,00	0,00	0,00	1.200.000,00
DESPESAS (INTRA-ORÇAMENTARIAS) (II)	19.700.000,00	19.738.600,00	7.600,00	7.408.015,88	6,93	12.330.584,12	2.477.519,97	4.512.723,50	8,33	15.225.876,50
TOTAL (III) = (I + II)	279.844.906,22	279.844.906,22	30.848.121,18	106.872.491,73	100,00	172.972.414,49	31.457.885,91	54.157.577,86	100,00	225.687.328,36

FONTE: SISTEMA: Aspec Informática - UNIDADE RESPONSÁVEL: Prefeitura Municipal de Viçosa do Ceará - DATA DA EMISSÃO: 30/05/2023 - HORA DA EMISSÃO: 17:28:34

[Handwritten signatures in blue ink]



Ceará
 Governo Municipal de Viçosa do Ceará
 Consolidado

RELATÓRIO RESUMIDO DA EXECUÇÃO ORÇAMENTÁRIA
 DEMONSTRATIVO DA EXECUÇÃO DAS DESPESAS POR FUNÇÃO/SUBFUNÇÃO
 ORÇAMENTO FISCAL E DA SEGURIDADE SOCIAL
 2º bimestre de 2023 (Março a Abril)

Pag.: 0005

RREO - Anexo 2 (LRF, Art.52, inciso II, alínea 'c')

R\$ 1,00

FUNÇÃO / SUBFUNÇÃO - INTRA	DOTAÇÃO INICIAL	DOTAÇÃO ATUALIZADA (a)	DESPESAS EMPENHADAS			SALDO (c) = (a-b)	DESPESAS LIQUIDADAS			SALDO (e) = (a-d)
			NO BIMESTRE	ATÉ O BIMESTRE (b)	% (b/total b)		NO BIMESTRE	ATÉ O BIMESTRE (d)	% (d/total d)	
DESPESAS (INTRA-ORÇAMENTARIAS) (II)	19.700.000,00	19.738.600,00	7.600,00	7.408.015,88	6,93	12.330.584,12	2.477.519,97	4.512.723,50	8,33	15.225.876,50
ADMINISTRAÇÃO	203.000,00	203.000,00	0,00	151.000,00	0,14	52.000,00	37.461,06	68.502,07	0,13	134.497,93
Planejamento e Orçamento	5.000,00	5.000,00	0,00	0,00	0,00	5.000,00	0,00	0,00	0,00	5.000,00
Administração Geral	154.000,00	154.000,00	0,00	118.000,00	0,11	36.000,00	31.233,24	56.532,55	0,10	97.467,45
Administração Financeira	13.000,00	13.000,00	0,00	8.000,00	0,01	5.000,00	1.000,96	2.001,92	0,00	10.998,08
Controle Interno	5.000,00	5.000,00	0,00	5.000,00	0,00	0,00	1.959,28	3.526,88	0,01	1.473,12
Normatização e Fiscalização	25.000,00	25.000,00	0,00	20.000,00	0,02	5.000,00	3.267,58	6.440,72	0,01	18.559,28
Formação de Recursos Human	1.000,00	1.000,00	0,00	0,00	0,00	1.000,00	0,00	0,00	0,00	1.000,00
SEGURANÇA PÚBLICA	300.000,00	300.000,00	0,00	300.000,00	0,28	0,00	64.006,70	127.732,69	0,24	172.267,31
Administração Geral	300.000,00	300.000,00	0,00	300.000,00	0,28	0,00	64.006,70	127.732,69	0,24	172.267,31
ASSISTÊNCIA SOCIAL	205.000,00	212.600,00	7.600,00	154.150,00	0,14	58.450,00	45.155,95	88.200,54	0,16	124.399,46
Assistência à Criança e ao	95.000,00	102.600,00	7.600,00	72.600,00	0,07	30.000,00	19.635,00	39.351,57	0,07	63.248,43
Administração Geral	110.000,00	110.000,00	0,00	81.550,00	0,08	28.450,00	25.520,95	48.848,97	0,09	61.151,03
SAÚDE	1.428.000,00	1.428.000,00	0,00	1.040.220,82	0,97	387.779,18	295.190,44	597.809,05	1,10	830.190,95
Atenção Básica	495.000,00	495.000,00	0,00	340.004,70	0,32	154.995,30	99.337,80	204.732,58	0,38	290.267,42
Assistência Hospitalar e A	553.000,00	553.000,00	0,00	420.000,00	0,39	133.000,00	107.629,91	216.134,33	0,40	336.865,67
Suporte Profilático e Tera	30.000,00	30.000,00	0,00	20.000,00	0,02	10.000,00	6.256,93	13.292,82	0,02	16.707,18
Vigilância Sanitária	30.000,00	30.000,00	0,00	30.000,00	0,03	0,00	5.082,20	10.152,03	0,02	19.847,97
Vigilância Epidemiológica	140.000,00	140.000,00	0,00	100.000,00	0,09	40.000,00	36.728,99	73.835,38	0,14	66.164,62
Administração Geral	180.000,00	180.000,00	0,00	130.216,12	0,12	49.783,88	40.154,61	79.661,91	0,15	100.338,09
EDUCAÇÃO	9.232.000,00	9.232.000,00	0,00	5.590.000,00	5,23	3.642.000,00	2.010.748,64	3.572.956,88	6,60	5.659.043,12
Ensino Fundamental	7.842.000,00	7.842.000,00	0,00	5.000.000,00	4,68	2.842.000,00	1.827.699,84	3.250.060,04	6,00	4.591.939,96
Educação Infantil	1.150.000,00	1.150.000,00	0,00	500.000,00	0,47	650.000,00	175.922,65	308.653,79	0,57	841.346,21
Educação de Jovens e Adult	210.000,00	210.000,00	0,00	60.000,00	0,06	150.000,00	4.105,33	7.856,93	0,01	202.143,07

Supra

de d



Ceará
 Governo Municipal de Viçosa do Ceará
 Consolidado

RELATÓRIO RESUMIDO DA EXECUÇÃO ORÇAMENTÁRIA
 DEMONSTRATIVO DA EXECUÇÃO DAS DESPESAS POR FUNÇÃO/SUBFUNÇÃO
 ORÇAMENTO FISCAL E DA SEGURIDADE SOCIAL
 2º bimestre de 2023 (Março a Abril)

Pag.: 0006

RREO - Anexo 2 (LRF, Art.52, inciso II, alínea 'c')

R\$ 1,00

FUNÇÃO / SUBFUNÇÃO - INTRA	DOTAÇÃO INICIAL	DOTAÇÃO ATUALIZADA (a)	DESPESAS EMPENHADAS			SALDO (c) = (a-b)	DESPESAS LIQUIDADAS			SALDO (e) = (a-d)
			NO BIMESTRE	ATÉ O BIMESTRE (b)	% (b/total b)		NO BIMESTRE	ATÉ O BIMESTRE (d)	% (d/total d)	
Administração Geral	30.000,00	30.000,00	0,00	30.000,00	0,03	0,00	3.020,82	6.386,12	0,01	23.613,88
CULTURA	12.000,00	12.000,00	0,00	0,00	0,00	12.000,00	0,00	0,00	0,00	12.000,00
Difusão Cultural	12.000,00	12.000,00	0,00	0,00	0,00	12.000,00	0,00	0,00	0,00	12.000,00
URBANISMO	53.000,00	53.000,00	0,00	40.000,00	0,04	13.000,00	6.931,04	14.478,11	0,03	38.521,89
Infra-Estrutura Urbana	53.000,00	53.000,00	0,00	40.000,00	0,04	13.000,00	6.931,04	14.478,11	0,03	38.521,89
CIÊNCIA E TECNOLOGIA	23.000,00	40.000,00	0,00	17.283,36	0,02	22.716,64	2.533,74	4.990,89	0,01	35.009,11
Difusão do Conhecimento Ci	3.000,00	20.000,00	0,00	3.399,84	0,00	16.600,16	566,64	1.133,28	0,00	18.866,72
Demais Subfunções	20.000,00	20.000,00	0,00	13.883,52	0,01	6.116,48	1.967,10	3.857,61	0,01	16.142,39
AGRICULTURA	95.000,00	95.000,00	0,00	72.710,00	0,07	22.290,00	6.650,83	21.094,52	0,04	73.905,48
Abastecimento	15.000,00	15.000,00	0,00	3.000,00	0,00	12.000,00	298,06	894,18	0,00	14.105,82
Administração Geral	80.000,00	80.000,00	0,00	69.710,00	0,07	10.290,00	6.352,77	20.200,34	0,04	59.799,66
COMÉRCIO E SERVIÇOS	100.000,00	100.000,00	0,00	0,00	0,00	100.000,00	0,00	0,00	0,00	100.000,00
Promoção Comercial	30.000,00	30.000,00	0,00	0,00	0,00	30.000,00	0,00	0,00	0,00	30.000,00
Turismo	70.000,00	70.000,00	0,00	0,00	0,00	70.000,00	0,00	0,00	0,00	70.000,00
TRANSPORTE	25.000,00	25.000,00	0,00	25.000,00	0,02	0,00	4.292,85	8.366,59	0,02	16.633,41
Transporte Rodoviário	15.000,00	15.000,00	0,00	15.000,00	0,01	0,00	2.482,77	4.671,83	0,01	10.328,17
Demais Subfunções	10.000,00	10.000,00	0,00	10.000,00	0,01	0,00	1.810,08	3.694,76	0,01	6.305,24
DESPORTO E LAZER	24.000,00	38.000,00	0,00	17.651,70	0,02	20.348,30	4.548,72	8.592,16	0,02	29.407,84
Desporto de Redimentos	20.000,00	20.000,00	0,00	0,00	0,00	20.000,00	0,00	0,00	0,00	20.000,00
Administração Geral	4.000,00	18.000,00	0,00	17.651,70	0,02	348,30	4.548,72	8.592,16	0,02	9.407,84
RESERVA DE CONTINGÊNCIA	8.000.000,00	8.000.000,00	0,00	0,00	0,00	8.000.000,00	0,00	0,00	0,00	8.000.000,00

FONTE: SISTEMA: Aspec Informática - UNIDADE RESPONSÁVEL: Prefeitura Municipal de Viçosa do Ceará - DATA DA EMISSÃO: 30/05/2023 - HORA DA EMISSÃO: 17:28:34

Viçosa do Ceará



Ceará
Governo Municipal de Viçosa do Ceará
Consolidado


RELATÓRIO RESUMIDO DA EXECUÇÃO ORÇAMENTÁRIA
DEMONSTRATIVO DA EXECUÇÃO DAS DESPESAS POR FUNÇÃO/SUBFUNÇÃO
ORÇAMENTO FISCAL E DA SEGURIDADE SOCIAL
2º bimestre de 2023 (Março a Abril)

Pag.: 0007


RREO - Anexo 2 (LRF, Art.52, inciso II, alínea 'c')

R\$ 1,00

FUNÇÃO / SUBFUNÇÃO - INTRA	DOTAÇÃO INICIAL	DOTAÇÃO ATUALIZADA (a)	DESPESAS EMPENHADAS			SALDO (c) = (a-b)	DESPESAS LIQUIDADAS			SALDO (e) = (a-d)
			NO BIMESTRE	ATÉ O BIMESTRE (b)	% (b/total b)		NO BIMESTRE	ATÉ O BIMESTRE (d)	% (d/total d)	


FRANCISCO JOÃO CARDOSO FILHO
PREFEITO MUNICIPAL


MD CONTADORES ASSOCIADOS LTDA - EPP
Assessoria Contábil


EURICO JOSÉ CARNEIRO FONTENELE ARRUDA
SECRETÁRIO DE FINANÇAS



Ceará
 Governo Municipal de Viçosa do Ceará
 Consolidado

RELATÓRIO RESUMIDO DA EXECUÇÃO ORÇAMENTÁRIA
 DEMONSTRATIVO DA RECEITA CORRENTE LÍQUIDA
 ORÇAMENTO FISCAL E DA SEGURIDADE SOCIAL
 2º bimestre de 2023 (até Abril)

Pag.: 0001

RREO - ANEXO 3 (LRF, Art.53, inciso I)

R\$ 1,00

ESPECIFICAÇÃO	EVOLUÇÃO DA RECEITA REALIZADA NOS ÚLTIMOS 12 MESES						
	Mai/2022	Jun/2022	Jul/2022	Ago/2022	Set/2022	Out/2022	Nov/2022
RECEITAS CORRENTES (I)	19.465.238,88	16.911.718,97	18.654.855,93	18.804.932,25	17.833.547,98	25.446.920,52	17.699.398,49
Impostos, Taxas e Contribuições de Melho	421.247,42	501.683,23	168.354,19	742.736,95	399.103,85	5.678.994,40	250.068,96
IPTU	191.048,48	89.740,17	36.946,54	68.379,71	44.146,70	34.261,96	26.635,29
ISS	96.281,77	94.240,16	79.850,91	265.352,17	112.214,35	622.631,16	176.300,20
ITBI	10.402,63	792,40	3.391,32	61.024,44	5.923,37	20.354,92	6.029,23
IRRF	31.051,01	279.209,22	27.751,87	335.017,80	209.084,08	4.985.084,20	28.246,15
Outros Impostos, Taxas e Contribuições	92.463,53	37.701,28	20.413,55	12.962,83	27.735,35	16.662,16	12.858,09
Contribuições	886.005,43	809.154,21	574.621,75	882.565,46	868.144,97	818.550,79	829.914,39
Receita Patrimonial	1.619.114,93	133.602,70	903.472,46	1.994.405,58	1.803.837,27	2.786.898,91	-85.758,28
Rendimentos de Aplicação Financeira	1.579.749,90	93.627,96	871.145,79	1.951.073,50	1.774.007,03	2.752.955,13	-119.316,45
Outras Receitas Patrimoniais	39.365,03	39.974,74	32.326,67	43.332,08	29.830,24	33.943,78	33.558,17
Receita agropecuária	0,00	0,00	0,00	0,00	0,00	0,00	0,00
Receita industrial	0,00	0,00	0,00	0,00	0,00	0,00	0,00
Receita de serviços	0,00	0,00	0,00	0,00	0,00	0,00	0,00
Transferências correntes	16.445.928,11	15.372.425,37	16.904.428,25	15.070.067,48	14.469.636,06	14.335.026,46	16.525.926,72
Cota-parte do FPM	5.227.403,75	4.891.233,77	6.583.292,89	4.783.118,53	4.405.182,73	4.191.382,36	5.267.804,65
Cota-parte do ICMS	741.733,71	687.177,59	732.029,30	723.522,42	704.970,56	692.914,64	729.522,14
Cota-parte do IPVA	217.128,06	175.401,86	66.652,92	56.494,50	42.468,34	33.266,00	40.947,99
Cota-parte do ITR	0,00	226,29	151,24	869,23	2.208,05	12.079,14	419,77
Transferências da LC 61/89	1.389,07	1.959,82	2.020,10	1.609,07	2.122,72	2.166,42	1.575,30
Transferências do Fundeb	7.843.120,15	7.710.602,84	7.362.417,82	7.658.391,69	7.568.301,70	7.646.415,18	8.222.784,11
Outras transferências correntes	2.415.153,37	1.905.823,20	2.157.863,98	1.846.062,04	1.744.381,96	1.756.802,72	2.262.872,76
Outras receitas correntes	92.942,99	94.853,46	103.979,28	115.156,78	292.825,83	1.827.449,96	179.246,70
DEDUÇÕES (II)	3.216.357,45	1.590.441,90	1.982.660,30	3.406.737,84	3.182.071,35	5.532.669,34	1.497.780,75
Contrib. do servidor para o plano de pr	724.293,51	668.554,15	442.409,59	755.365,58	708.940,85	687.607,85	690.422,97
Comp. financ. entre regimes de previden	79.609,63	79.609,63	79.609,63	78.974,78	238.666,27	1.555.764,08	153.256,82
Rendimentos de aplicações de recursos P	1.174.923,37	-308.921,74	461.310,76	1.459.274,73	1.289.383,91	2.302.935,71	-553.953,00
Ded. de receita para formação do Fundeb	1.237.530,94	1.151.199,86	999.330,32	1.113.122,75	945.080,32	986.361,70	1.208.053,96
RECEITA CORRENTE LÍQUIDA (III)=(I-II)	16.248.881,43	15.321.277,07	16.672.195,63	15.398.194,41	14.651.476,63	19.914.251,18	16.201.617,74

Depilto *de d*



Ceará
Governo Municipal de Viçosa do Ceará
Consolidado

RELATÓRIO RESUMIDO DA EXECUÇÃO ORÇAMENTÁRIA
DEMONSTRATIVO DA RECEITA CORRENTE LÍQUIDA
ORÇAMENTO FISCAL E DA SEGURIDADE SOCIAL
2º bimestre de 2023 (até Abril)

Pag.: 0002

								R\$ 1,00
RREO - ANEXO 3 (LRF, Art.53, inciso I) (-) Transferências obrigatórias da União relativas às emendas individuais (art. 166 -A, parágrafo 1º, da CF) (IV)	0,00	0,00	0,00	0,00	0,00	0,00	0,00	0,00
RECEITA CORRENTE LÍQUIDA AJUSTADA PARA CÁL CULO DOS LIMITES DE ENDIVIDAMENTO (V)=(III-IV)	16.248.881,43	15.321.277,07	16.672.195,63	15.398.194,41	14.651.476,63	19.914.251,18	16.201.617,74	
(-) Transferências obrigatórias da União relativas às emendas de bancada (art. 166, parágrafo 16, da CF) e ao vencimento dos agentes comunitários de saúde e de combate	0,00	0,00	0,00	0,00	0,00	0,00	0,00	0,00
RECEITA CORRENTE LÍQUIDA AJUSTADA PARA CÁL CULO DOS LIMITES DA DESPESA COM PESSOAL (VII)=(V-VI)	16.248.881,43	15.321.277,07	16.672.195,63	15.398.194,41	14.651.476,63	19.914.251,18	16.201.617,74	

Suplente



Ceará
 Governo Municipal de Viçosa do Ceará
 Consolidado

RELATÓRIO RESUMIDO DA EXECUÇÃO ORÇAMENTÁRIA
 DEMONSTRATIVO DA RECEITA CORRENTE LÍQUIDA
 ORÇAMENTO FISCAL E DA SEGURIDADE SOCIAL
 2º bimestre de 2023 (até Abril)

Pag.: 0003

RREO - ANEXO 3 (LRF, Art.53, inciso I)

R\$ 1,00

ESPECIFICAÇÃO	EVOLUÇÃO DA RECEITA REALIZADA NOS ÚLTIMOS 12 MESES					TOTAL (ÚLTIMOS 12 MESES)	PREVISÃO ATUALIZADA EXERCÍCIO
	Dez/2022	Jan/2023	Fev/2023	Mar/2023	Abr/2023		
RECEITAS CORRENTES (I)	24.519.726,36	25.209.523,81	21.628.525,19	17.991.832,96	18.328.521,58	242.494.742,92	255.205.062,72
Impostos, Taxas e Contribuições de Melho	524.329,84	290.702,24	544.775,06	312.635,56	664.801,26	10.499.432,96	8.016.136,24
IPTU	31.001,89	29.389,73	36.816,76	48.581,60	418.700,56	1.055.649,39	2.290.000,00
ISS	110.890,73	145.540,68	201.961,58	126.429,45	143.113,51	2.174.806,67	1.925.000,00
ITBI	7.197,34	9.664,59	12.456,49	23.352,67	2.009,18	162.598,58	515.568,25
IRRF	343.430,47	29.502,75	258.608,98	33.462,62	43.345,86	6.603.795,01	2.580.000,00
Outros Impostos, Taxas e Contribuições	31.809,41	76.604,49	34.931,25	80.809,22	57.632,15	502.583,31	705.567,99
Contribuições	1.405.330,82	775.928,83	841.425,85	848.571,45	1.033.437,64	10.573.651,59	10.494.366,10
Receita Patrimonial	1.724.408,50	2.115.485,42	1.777.764,43	2.541.868,06	1.839.018,39	19.154.118,37	12.807.640,16
Rendimentos de Aplicação Financeira	1.685.245,66	2.076.012,66	1.741.939,23	2.506.217,38	1.807.769,07	18.720.426,86	12.219.257,71
Outras Receitas Patrimoniais	39.162,84	39.472,76	35.825,20	35.650,68	31.249,32	433.691,51	588.382,45
Receita agropecuária	0,00	0,00	0,00	0,00	0,00	0,00	0,00
Receita industrial	0,00	0,00	0,00	0,00	0,00	0,00	0,00
Receita de serviços	0,00	0,00	0,00	0,00	0,00	0,00	701.664,09
Transferências correntes	20.111.735,74	21.572.672,08	17.806.404,33	14.062.484,94	14.644.384,09	197.321.119,63	212.296.676,29
Cota-parte do FPM	8.185.112,11	5.100.476,13	7.080.679,68	4.331.576,59	4.952.343,80	64.999.606,99	64.000.000,00
Cota-parte do ICMS	679.345,52	807.417,47	673.049,69	653.767,10	693.996,14	8.519.446,28	8.000.000,00
Cota-parte do IPVA	65.116,59	569.404,29	552.638,50	350.974,78	293.960,61	2.464.454,44	3.500.000,00
Cota-parte do ITR	60,80	95,66	156,26	831,13	480,79	17.578,36	20.000,00
Transferências da LC 61/89	2.238,18	2.626,30	1.872,87	2.321,08	2.474,41	24.375,34	50.000,00
Transferências do Fundeb	8.251.923,02	13.509.667,36	7.713.999,95	6.674.055,44	6.620.314,93	96.781.994,19	86.272.134,02
Outras transferências correntes	2.927.939,52	1.582.984,87	1.784.007,38	2.048.958,82	2.080.813,41	24.513.664,03	50.454.542,27
Outras receitas correntes	753.921,46	454.735,24	658.155,52	226.272,95	146.880,20	4.946.420,37	10.888.579,84
DEDUÇÕES (II)	4.442.675,40	4.046.510,14	4.155.222,00	4.054.443,58	3.704.691,73	40.812.261,78	23.534.100,00
Contrib. do servidor para o plano de pr	1.256.118,61	616.195,76	699.149,12	709.423,23	883.036,84	8.841.518,06	9.200.000,00
Comp. financ. entre regimes de previden	680.330,80	442.660,17	395.723,59	198.986,40	135.344,81	4.118.536,61	3.500.000,00
Rendimentos de aplicações de recursos P	1.229.314,58	1.691.650,24	1.398.669,90	2.078.139,83	1.497.658,95	13.720.387,24	-3.479.900,00
Ded. de receita para formação do Fundeb	1.276.911,41	1.296.003,97	1.661.679,39	1.067.894,12	1.188.651,13	14.131.819,87	14.314.000,00
RECEITA CORRENTE LÍQUIDA (III)=(I-II)	20.077.050,96	21.163.013,67	17.473.303,19	13.937.389,38	14.623.829,85	201.682.481,14	231.670.962,72

Felipe de A




Ceará
Governo Municipal de Viçosa do Ceará
Consolidado

RELATÓRIO RESUMIDO DA EXECUÇÃO ORÇAMENTÁRIA
DEMONSTRATIVO DA RECEITA CORRENTE LÍQUIDA
ORÇAMENTO FISCAL E DA SEGURIDADE SOCIAL
2º bimestre de 2023 (até Abril)

Pag.: 0004

								R\$ 1,00
RREO - ANEXO 3 (LRF, Art.53, inciso I) (-) Transferências obrigatórias da União relativas às emendas individuais (art. 166 -A, parágrafo 1º, da CF) (IV)	0,00	0,00	0,00	0,00	0,00	0,00	0,00	0,00
RECEITA CORRENTE LÍQUIDA AJUSTADA PARA CÁL CULO DOS LIMITES DE ENDIVIDAMENTO (V)=(III-IV)	20.077.050,96	21.163.013,67	17.473.303,19	13.937.389,38	14.623.829,85	201.682.481,14	231.670.962,72	
(-) Transferências obrigatórias da União relativas às emendas de bancada (art. 166, parágrafo 16, da CF) e ao vencimento dos agentes comunitários de saúde e de combate	0,00	0,00	0,00	0,00	0,00	0,00	0,00	0,00
RECEITA CORRENTE LÍQUIDA AJUSTADA PARA CÁL CULO DOS LIMITES DA DESPESA COM PESSOAL (VII)=(V-VI)	20.077.050,96	21.163.013,67	17.473.303,19	13.937.389,38	14.623.829,85	201.682.481,14	231.670.962,72	

FONTE: SISTEMA: Aspec Informática - UNIDADE RESPONSÁVEL: Prefeitura Municipal de Viçosa do Ceará - DATA DA EMISSÃO: 30/05/2023 - HORA DA EMISSÃO: 17:29:03


FRANCISCO JOÃO CARDOSO FILHO
PREFEITO MUNICIPAL


MD CONTADORES ASSOCIADOS LTDA - EPP
Assessoria Contábil


EURICO JOSÉ CARNEIRO FONTENELE ARRUDA
SECRETÁRIO DE FINANÇAS



Ceará
Governo Municipal de Viçosa do Ceará
Consolidado
ORÇAMENTO FISCAL E DA SEGURIDADE SOCIAL

RELATÓRIO RESUMIDO DA EXECUÇÃO ORÇAMENTÁRIA
DEMONSTR. DAS RECEITAS E DESPESAS PREVIDENCIÁRIAS
DO REGIME PRÓPRIO DE PREVIDÊNCIA DOS SERVIDORES

Pag.: 0001

2º bimestre de 2023 (Março a Abril)

RREO - ANEXO 4 (LRF, Art 53, inciso II)

R\$ 1,00

REGIME PRÓPRIO DE PREVIDÊNCIA DOS SERVIDORES - RPPS

FUNDO EM CAPITALIZAÇÃO (PLANO PREVIDENCIÁRIO)

RECEITAS PREVIDENCIÁRIAS - RPPS (FUNDO EM CAPITALIZAÇÃO)	PREVISÃO ATUALIZADA (a)	RECEITAS REALIZADAS
		ATÉ O BIMESTRE (b)
RECEITAS CORRENTES (I)	20.900.000,00	8.095.765,95
Receita de contribuições dos segurados	9.200.000,00	2.907.804,95
Ativo	9.200.000,00	2.907.804,95
Inativo	0,00	0,00
Pensionista	0,00	0,00
Receita de contribuições patronais	11.700.000,00	4.530.004,05
Ativo	11.700.000,00	4.530.004,05
Inativo	0,00	0,00
Pensionista	0,00	0,00
Receita patrimonial	-3.500.000,00	-514.758,02
Receitas Imobiliárias	0,00	0,00
Receitas de valores Mobiliários	-3.500.000,00	-514.758,02
Outras receitas patrimoniais	0,00	0,00
Receitas de serviços	0,00	0,00
Outras receitas correntes	3.500.000,00	1.172.714,97
Compensação financeira entre os regimes	3.500.000,00	1.172.714,97
Receita de aportes periódicos para amortização de déficit atuarial do RPPS (II)	0,00	0,00
Demais receitas correntes	0,00	0,00
RECEITAS DE CAPITAL (III)	0,00	0,00
Alienação de bens, direitos e ativos	0,00	0,00
Amortização de empréstimos	0,00	0,00
Outras receitas de capital	0,00	0,00

[Handwritten signatures]



Ceará
Governo Municipal de Viçosa do Ceará
Consolidado
ORÇAMENTO FISCAL E DA SEGURIDADE SOCIAL

RELATÓRIO RESUMIDO DA EXECUÇÃO ORÇAMENTÁRIA
DEMONSTR. DAS RECEITAS E DESPESAS PREVIDENCIÁRIAS
DO REGIME PRÓPRIO DE PREVIDÊNCIA DOS SERVIDORES

Pag.: 0002

2º bimestre de 2023 (Março a Abril)

TOTAL DAS RECEITAS DO FUNDO EM CAPITALIZAÇÃO (IV) = (I + III - II)		20.900.000,00		8.095.765,95
--	--	---------------	--	--------------

Tejido *J* *de*



Ceará
Governo Municipal de Viçosa do Ceará
Consolidado
ORÇAMENTO FISCAL E DA SEGURIDADE SOCIAL

RELATÓRIO RESUMIDO DA EXECUÇÃO ORÇAMENTÁRIA
DEMONSTR. DAS RECEITAS E DESPESAS PREVIDENCIÁRIAS
DO REGIME PRÓPRIO DE PREVIDÊNCIA DOS SERVIDORES

Pag.: 0003

2º bimestre de 2023 (Março a Abril)

FUNDO EM CAPITALIZAÇÃO (PLANO PREVIDENCIÁRIO)					
DESPESAS PREVIDENCIÁRIAS - RPPS (FUNDO EM CAPITALIZAÇÃO)	DOTAÇÃO ATUALIZADA (c)	DESPESAS EMPENHADAS Até o Bimestre (d)	DESPESAS LIQUIDADAS Até o Bimestre (e)	DESPESAS PAGAS Até o Bimestre (f)	INSCRITAS EM RESTOS A PAGAR NÃO PROCESSADAS No Exercício (g)
Benefícios	10.250.000,00	3.258.366,44	2.006.077,05	2.006.077,05	
Aposentadorias	9.000.000,00	2.834.866,44	1.764.718,13	1.764.718,13	
Pensões por Morte	1.250.000,00	423.500,00	241.358,92	241.358,92	
Outras despesas previdenciárias	1.945.200,00	225.967,46	79.249,46	79.249,46	
Compensação Financeira entre os regimes	0,00	0,00	0,00	0,00	
Demais despesas previdenciárias	1.945.200,00	225.967,46	79.249,46	79.249,46	
TOTAL DAS DESPESAS DO FUNDO EM CAPITALIZAÇÃO (v)	12.195.200,00	3.484.333,90	2.085.326,51	2.085.326,51	
RESULTADO PREVIDENCIÁRIO - FUNDO EM CAPITALIZAÇÃO (VI)=(IV-V)(2)	8.704.800,00	4.611.432,05	6.010.439,44	6.010.439,44	
RECURSOS RPPS ARRECADADOS EM EXERCÍCIOS ANTERIORES		PREVISÃO ORÇAMENTÁRIA			
Valor		0,00			
RESERVA ORÇAMENTÁRIA DO RPPS		PREVISÃO ORÇAMENTÁRIA			
Valor		8.000.000,00			
APORTES DE RECURSOS PARA O FUNDO EM CAPITALIZAÇÃO DO RPPS		APORTES REALIZADOS			
Plano de amortização - Contribuição patronal Suplementar		0,00			
Plano de amortização - Aporte periódico de valores predefinidos		0,00			
Outros aportes para o RPPS		0,00			
Recursos para cobertura de déficit financeiro		0,00			

Jupito *J* *De*



Ceará
Governo Municipal de Viçosa do Ceará
Consolidado
ORÇAMENTO FISCAL E DA SEGURIDADE SOCIAL

RELATÓRIO RESUMIDO DA EXECUÇÃO ORÇAMENTÁRIA
DEMONSTR. DAS RECEITAS E DESPESAS PREVIDENCIÁRIAS
DO REGIME PRÓPRIO DE PREVIDÊNCIA DOS SERVIDORES

Pag.: 0004

2º bimestre de 2023 (Março a Abril)

BENS E DIREITOS DO RPPS (FUNDO EM CAPITALIZAÇÃO)	SALDO ATUAL
Caixa e Equivalentes de Caixa	47.159.634,53
Investimentos e aplicações	-2.927.468,06
Outros bens e direitos	0,00

Suplente *[Assinatura]* *[Assinatura]*



Ceará
Governo Municipal de Viçosa do Ceará
Consolidado
ORÇAMENTO FISCAL E DA SEGURIDADE SOCIAL

RELATÓRIO RESUMIDO DA EXECUÇÃO ORÇAMENTÁRIA
DEMONSTR. DAS RECEITAS E DESPESAS PREVIDENCIÁRIAS
DO REGIME PRÓPRIO DE PREVIDÊNCIA DOS SERVIDORES

Pag.: 0005

2º bimestre de 2023 (Março a Abril)

RREO - ANEXO 4 (LRF, Art 53, inciso II)

R\$ 1,00

FUNDO EM REPARTIÇÃO (PLANO FINANCEIRO)

RECEITAS PREVIDENCIÁRIAS - RPPS (FUNDO EM REPARTIÇÃO)	PREVISÃO ATUALIZADA (a)	RECEITAS REALIZADAS Até o Bimestre (b)
RECEITAS CORRENTES (VII)	20.100,00	7.180.876,94
Receita de contribuições dos segurados	0,00	0,00
Ativo	0,00	0,00
Inativo	0,00	0,00
Pensionista	0,00	0,00
Receita de contribuições patronais	0,00	0,00
Ativo	0,00	0,00
Inativo	0,00	0,00
Pensionista	0,00	0,00
Receita patrimonial	20.100,00	7.180.876,94
Receitas Imobiliárias	0,00	0,00
Receitas de valores Mobiliários	20.100,00	7.180.876,94
Outras receitas patrimoniais	0,00	0,00
Receitas de serviços	0,00	0,00
Outras receitas correntes	0,00	0,00
Compensação financeira entre os regimes	0,00	0,00
Demais receitas correntes	0,00	0,00
RECEITAS DE CAPITAL (VIII)	0,00	0,00
Alienação de bens, direitos e ativos	0,00	0,00
Amortização de empréstimos	0,00	0,00
Outras receitas de capital	0,00	0,00
TOTAL DAS RECEITAS DO FUNDO EM REPARTIÇÃO (IX) = (VII + VIII)	20.100,00	7.180.876,94

Jupia d d



Ceará
Governo Municipal de Viçosa do Ceará
Consolidado
ORÇAMENTO FISCAL E DA SEGURIDADE SOCIAL

RELATÓRIO RESUMIDO DA EXECUÇÃO ORÇAMENTÁRIA
DEMONSTR. DAS RECEITAS E DESPESAS PREVIDENCIÁRIAS
DO REGIME PRÓPRIO DE PREVIDÊNCIA DOS SERVIDORES

Pag.: 0006

2º bimestre de 2023 (Março a Abril)

FUNDO EM REPARTIÇÃO (PLANO FINANCEIRO)

DESPESAS PREVIDENCIÁRIAS - RPPS (FUNDO EM REPARTIÇÃO)	DOTAÇÃO ATUALIZADA (c)	DESPESAS EMPENHADAS Até o Bimestre (d)	DESPESAS LIQUIDADAS Até o Bimestre (e)	DESPESAS PAGAS Até o Bimestre (f)	INSCRITAS EM RESTOS A PAGAR NÃO PROCESSADAS No Exercício (g)
Benefícios	0,00	0,00	0,00	0,00	0,00
Aposentadorias	0,00	0,00	0,00	0,00	0,00
Pensões por Morte	0,00	0,00	0,00	0,00	0,00
Outras despesas previdenciárias	230.000,00	145.855,14	64.524,14	64.524,14	
Compensação Financeira entre os regimes	0,00	0,00	0,00	0,00	
Demais despesas previdenciárias	230.000,00	145.855,14	64.524,14	64.524,14	
TOTAL DAS DESPESAS DO FUNDO EM REPARTIÇÃO (X)	230.000,00	145.855,14	64.524,14	64.524,14	
RESULTADO PREVIDENCIÁRIO - FUNDO EM REPARTIÇÃO (XI)=(IX-X)(2)	-209.900,00	7.035.021,80	7.116.352,80	7.116.352,80	

Suplente



Ceará
Governo Municipal de Viçosa do Ceará
Consolidado
ORÇAMENTO FISCAL E DA SEGURIDADE SOCIAL

RELATÓRIO RESUMIDO DA EXECUÇÃO ORÇAMENTÁRIA
DEMONSTR. DAS RECEITAS E DESPESAS PREVIDENCIÁRIAS
DO REGIME PRÓPRIO DE PREVIDÊNCIA DOS SERVIDORES

Pag.: 0007

2º bimestre de 2023 (Março a Abril)

APORTES DE RECURSOS PARA O FUNDO EM REPARTIÇÃO DO RPPS	APORTES REALIZADOS
Recursos para cobertura de insuficiências financeiras	0,00
Recursos para formação de reserva	0,00
<hr/>	
BENS E DIREITOS DO RPPS (FUNDO EM REPARTIÇÃO)	SALDO ATUAL
Caixa e Equivalentes de Caixa	126.118.272,59
Investimentos e aplicações	0,00
Outros bens e direitos	0,00

ADMINISTRAÇÃO DO REGIME PRÓPRIO DE PREVIDÊNCIA DOS SERVIDORES - RPPS

RECEITAS DA ADMINISTRAÇÃO - RPPS	PREVISÃO ATUALIZADA (a)	RECEITAS REALIZADAS Até o Bimestre (b)
RECEITAS CORRENTES	0,00	0,00
TOTAL DAS RECEITAS DA ADMINISTRAÇÃO RPPS (XII)	0,00	0,00

DESPESAS DA ADMINISTRAÇÃO - RPPS	DOTAÇÃO ATUALIZADA (c)	DESPESAS EMPENHADAS Até o Bimestre (d)	DESPESAS LIQUIDADAS Até o Bimestre (e)	DESPESAS PAGAS Até o Bimestre (f)	INSCRITAS EM RESTOS A PAGAR NÃO PROCESSADAS No Exercício (g)
DESPESAS CORRENTES (XIII)	0,00	0,00	0,00	0,00	
Pessoal e Encargos Sociais	0,00	0,00	0,00	0,00	
Demais Despesas Correntes	0,00	0,00	0,00	0,00	

Depido *de* *av*



Ceará
Governo Municipal de Viçosa do Ceará
Consolidado
ORÇAMENTO FISCAL E DA SEGURIDADE SOCIAL

RELATÓRIO RESUMIDO DA EXECUÇÃO ORÇAMENTÁRIA
DEMONSTR. DAS RECEITAS E DESPESAS PREVIDENCIÁRIAS
DO REGIME PRÓPRIO DE PREVIDÊNCIA DOS SERVIDORES

Pag.: 0008

2º bimestre de 2023 (Março a Abril)

DESPESAS DE CAPITAL (XIV)		0,00		0,00		0,00		0,00	
TOTAL DAS DESPESAS DA ADMINISTRAÇÃO RPPS (XV) = (XIII + XIV)		0,00		0,00		0,00		0,00	
RESULTADO DA ADMINISTRAÇÃO RPPS (XVI) = (XII - XV)2		0,00		0,00		0,00		0,00	
BENS E DIREITOS - ADMINISTRAÇÃO DO RPPS		SALDO ATUAL							
Caixa e Equivalentes de Caixa		0,00							
Investimentos e aplicações		0,00							
Outros bens e direitos		0,00							

Depilho D. do



Ceará
Governo Municipal de Viçosa do Ceará
Consolidado
ORÇAMENTO FISCAL E DA SEGURIDADE SOCIAL

RELATÓRIO RESUMIDO DA EXECUÇÃO ORÇAMENTÁRIA
DEMONSTR. DAS RECEITAS E DESPESAS PREVIDENCIÁRIAS
DO REGIME PRÓPRIO DE PREVIDÊNCIA DOS SERVIDORES

Pag.: 0009

2º bimestre de 2023 (Março a Abril)

BENEFÍCIOS PREVIDENCIÁRIOS MANTIDOS PELO TESOIRO						
RECEITAS PREVIDENCIÁRIAS (BENEFÍCIOS MANTIDOS PELO TESOIRO)	PREVISÃO ATUALIZADA (a)	RECEITAS REALIZADAS Até o Bimestre (b)				
Contribuições dos Servidores	0,00	0,00				
Demais receitas previdenciárias	0,00	0,00				
TOTAL DAS RECEITAS (BENEFÍCIOS MANTIDOS PELO TESOIRO) (XVII)	0,00	0,00				

DESPESAS PREVIDENCIÁRIAS (BENEFÍCIOS MANTIDOS PELO TESOIRO)	DOTAÇÃO ATUALIZADA (c)	DESPESAS EMPENHADAS Até o Bimestre (d)	DESPESAS LIQUIDADAS Até o Bimestre (e)	DESPESAS PAGAS Até o Bimestre (f)	INSCRITAS EM RESTOS A PAGAR NÃO PROCESSADAS No Exercício (g)	
Aposentadorias	0,00	0,00	0,00	0,00	0,00	
Pensões	0,00	0,00	0,00	0,00	0,00	
Outras despesas previdenciárias	0,00	0,00	0,00	0,00	0,00	
TOTAL DAS DESPESAS (BENEFÍCIOS MANTIDOS PELO TESOIRO)(XVIII)	0,00	0,00	0,00	0,00	0,00	
RESULTADO DOS BENEFÍCIOS MANTIDOS PELO TESOIRO (XIX)=(XVII-XVIII)(2)	0,00	0,00	0,00	0,00	0,00	

FONTE: SISTEMA: Aspec Informática - UNID RESPONSÁVEL: Prefeitura Municipal de Viçosa do Ceará - DATA DA EMISSÃO: 30/05/2023 - HORA : 17:29:54

NOTA:

- (1) Como a Portaria MPS 746/2011 determina que os recursos provenientes desses aportes devem permanecer aplicados, no mínimo, por 5 (cinco) anos, essa receita não deverá compor o total das receitas previdenciárias do período de apuração
- (2) O resultado previdenciário será apresentado por meio da diferença entre previsão da receita e a dotação da despesa e entre a receita realizada e a despesa liquidada (do 1º ao 5º bimestre) e a despesa empenhada (no 6º bimestre).



Ceará
Governo Municipal de Viçosa do Ceará
Consolidado
ORÇAMENTO FISCAL E DA SEGURIDADE SOCIAL

RELATÓRIO RESUMIDO DA EXECUÇÃO ORÇAMENTÁRIA
DEMONSTR. DAS RECEITAS E DESPESAS PREVIDENCIÁRIAS
DO REGIME PRÓPRIO DE PREVIDÊNCIA DOS SERVIDORES

Pag.: 0010

2º bimestre de 2023 (Março a Abril)

FRANCISCO JOÃO CARDOSO FILHO
PREFEITO MUNICIPAL

MD CONTADORES ASSOCIADOS LTDA - EPP
Assessoria Contábil

EURICO JOSÉ CARNEIRO FONTENELE ARRUDA
SECRETÁRIO DE FINANÇAS



Ceará
Governo Municipal de Viçosa do Ceará
Consolidado

RELATÓRIO RESUMIDO DA EXECUÇÃO ORÇAMENTÁRIA
DEMONSTRATIVO DOS RESULTADOS PRIMÁRIO E NOMINAL
ORÇAMENTOS FISCAL E DA SEGURIDADE SOCIAL
2º bimestre de 2023 (Março a Abril)

Pag.: 0001

RREO - ANEXO 6 (LRF, Art 53, inciso III)

R\$ 1,00

ACIMA DA LINHA		
RECEITAS PRIMÁRIAS	PREVISÃO ATUALIZADA	RECEITAS REALIZADAS ATÉ O BIMESTRE (a)
RECEITAS CORRENTES (EXCETO FONTES RPPS)(I)	231.670.962,72	67.197.536,09
Impostos, taxas e contribuições de melhoria	8.016.136,24	1.812.914,12
IPTU	2.290.000,00	533.488,65
ISS	1.925.000,00	617.045,22
ITBI	515.568,25	47.482,93
IRRF	2.580.000,00	364.920,21
Outros impostos, taxas e contribuições de melhoria	705.567,99	249.977,11
Contribuições	1.294.366,10	591.558,82
Receita patrimonial	16.287.540,16	1.608.017,38
Aplicações financeiras (II)	15.699.157,71	1.465.819,42
Outras receitas patrimoniais	588.382,45	142.197,96
Transferências correntes	197.982.676,29	62.871.716,83
Cota-parte do FPM	52.000.000,00	17.172.061,07
Cota-parte do ICMS	6.400.000,00	2.263.885,26
Cota-parte do IPVA	2.800.000,00	1.412.281,52
Cota Parte do ITR	16.000,00	1.251,11
Transferências da LC 61/1989	40.000,00	7.435,71
Transferências do Fundeb	86.272.134,02	34.518.037,68
Outras transferências correntes	50.454.542,27	7.496.764,48
Demais receitas correntes	8.090.243,93	313.328,94
Outras receitas financeiras (III)	3.589.724,87	38.959,05
Receitas correntes restantes	4.500.519,06	274.369,89
RECEITAS PRIMÁRIAS CORRENTES (EXCETO FONTES RPPS)(IV)=(I-II-III)	212.382.080,14	65.692.757,62
RECEITAS PRIMÁRIAS CORRENTES (COM FONTES RPPS) (V)	24.400.000,00	8.610.523,97
RECEITAS NÃO PRIMÁRIAS CORRENTES (COM FONTES RPPS) (VI)	-3.479.900,00	6.666.118,92
RECEITAS DE CAPITAL (EXCETO FONTES RPPS)(VII)	27.253.843,50	731.902,25

Luiz Roberto de A.



Ceará
 Governo Municipal de Viçosa do Ceará
 Consolidado

RELATÓRIO RESUMIDO DA EXECUÇÃO ORÇAMENTÁRIA
 DEMONSTRATIVO DOS RESULTADOS PRIMÁRIO E NOMINAL
 ORÇAMENTOS FISCAL E DA SEGURIDADE SOCIAL
 2º bimestre de 2023 (Março a Abril)

Pag.: 0002

Operações de crédito (VIII)	2.703.907,86	0,00
Amortização de empréstimos (IX)	0,00	0,00
Alienação de bens	540.781,57	0,00
Receitas de alienação de investimentos temporários (X)	0,00	0,00
Receitas de alienação de investimentos permanentes (XI)	0,00	0,00
Outras alienação de bens	540.781,57	0,00
Transferências de capital	23.035.788,22	731.902,25
Convênios	14.000.000,00	731.046,00
Outras transferências de capital	9.035.788,22	856,25
Outras receitas de capital	973.365,85	0,00
Outras receitas de capital não primárias (XII)	0,00	0,00
Outras receitas de capital primárias	973.365,85	0,00
RECEITAS PRIMÁRIAS DE CAPITAL (EXCETO FONTES RPPS)(XIII)= (VII-(III+IX+X+XI+XII))	24.549.935,64	731.902,25
RECEITAS PRIMÁRIAS DE CAPITAL (COM FONTES RPPS) (XIV)	0,00	0,00
RECEITAS NÃO PRIMÁRIAS DE CAPITAL (COM FONTES RPPS)(XV)	0,00	0,00
RECEITA PRIMÁRIA TOTAL (XVI)= (IV + V + XIII + XIV)	261.332.015,78	75.035.183,84
RECEITA PRIMÁRIA TOTAL (EXCETO FONTES RPPS)(XVII)= (IV + XIII)	236.932.015,78	66.424.659,87

DESPESAS PRIMÁRIAS	DOTAÇÃO ATUALIZADA	ATÉ O BIMESTRE/2023				RESTOS A PAGAR NÃO PROCESSADOS	
		DESPESAS EMPENHADAS	DESPESAS LIQUIDADAS	DESPESAS PAGAS (a)	RESTOS A PAGAR PROCESSADOS PAGOS (b)	LIQUIDADOS	PAGOS (c)
DESPESAS CORRENTES (EXCETO FONTES RPPS)(XVIII)	186.934.248,36	100.022.913,47	51.592.852,67	49.965.970,55	15.116.610,63	1.361.318,11	1.357.318,11
Pessoal e encargos sociais	96.135.393,81	54.775.266,81	29.234.307,49	29.185.426,55	6.027.405,00	0,00	0,00
Juros e encargos da dívida (XIX)	1.026.000,00	0,00	0,00	0,00	0,00	0,00	0,00
Outras despesas correntes	89.772.854,55	45.247.646,66	22.358.545,18	20.780.544,00	9.089.205,63	1.361.318,11	1.357.318,11
DESPESAS PRIMÁRIAS CORRENTES (EXCETO FONTES RPPS)(XX)= (XVIII - X IX)	185.908.248,36	100.022.913,47	51.592.852,67	49.965.970,55	15.116.610,63	1.361.318,11	1.357.318,11
DESPESAS PRIMÁRIAS CORRENTES (COM FONTES RPPS)(XXI)	12.740.100,00	3.630.189,04	2.149.850,65	2.149.850,65	9.876,52	0,00	0,00

Fuillo do d



Ceará
 Governo Municipal de Viçosa do Ceará
 Consolidado

RELATÓRIO RESUMIDO DA EXECUÇÃO ORÇAMENTÁRIA
 DEMONSTRATIVO DOS RESULTADOS PRIMÁRIO E NOMINAL
 ORÇAMENTOS FISCAL E DA SEGURIDADE SOCIAL
 2º bimestre de 2023 (Março a Abril)

Pag.: 0003

DESPESAS NÃO PRIMÁRIAS CORRENTES (COM FONTES RPPS)(XXII)	0,00	0,00	0,00	0,00	0,00	0,00	0,00
DESPESAS DE CAPITAL (EXCETO FONTES RPPS)(XXIII)	70.700.557,86	3.219.389,22	414.874,54	414.874,54	4.219.302,73	1.502.976,24	1.364.377,12
Investimentos	64.995.557,86	2.960.197,22	306.539,80	306.539,80	4.219.302,73	1.502.976,24	1.364.377,12
Inversões financeiras	4.395.000,00	19.192,00	19.192,00	19.192,00	0,00	0,00	0,00
Concessão de empréstimos e financiamentos (XXIV)	0,00	0,00	0,00	0,00	0,00	0,00	0,00
Aquisição de título de capital já integralizado (XXV)	0,00	0,00	0,00	0,00	0,00	0,00	0,00
Aquisição de título de crédito (XXVI)	0,00	0,00	0,00	0,00	0,00	0,00	0,00
Demais inversões financeiras	4.395.000,00	19.192,00	19.192,00	19.192,00	0,00	0,00	0,00
Amortização de dívida (XXVII)	1.310.000,00	240.000,00	89.142,74	89.142,74	0,00	0,00	0,00
DESPESAS PRIMÁRIAS DE CAPITAL (EXCETO FONTES RPPS)(XXVIII) = XXII I - (XXIV + XXV + XXVI + XXVII)	69.390.557,86	2.979.389,22	325.731,80	325.731,80	4.219.302,73	1.502.976,24	1.364.377,12
RESERVA DE CONTINGÊNCIA (XXIX)	9.200.000,00	0,00	0,00	0,00	0,00	0,00	0,00
DESPESAS PRIMÁRIAS DE CAPITAL (COM FONTES RPPS)(XXX)	270.000,00	0,00	0,00	0,00	0,00	0,00	0,00
DESPESAS NÃO PRIMÁRIAS CORRENTES (COM FONTES RPPS)(XXXI)	0,00	0,00	0,00	0,00	0,00	0,00	0,00
DESPESA PRIMÁRIA TOTAL (XXXII)=(XX + XXI + XXVIII + XXIX + XXX)	277.508.906,22	106.632.491,73	54.068.435,12	52.441.553,00	19.345.789,88	2.864.294,35	2.721.695,23
DESPESA PRIMÁRIA TOTAL (EXCETO FONTES RPPS)(XXXIII)=(XX + XXVIII + XXIX)	264.498.806,22	103.002.302,69	51.918.584,47	50.291.702,35	19.335.913,36	2.864.294,35	2.721.695,23
RESULTADO PRIMÁRIO (COM RPPS) - Acima da linha (XXXIV) = [XVIa-(X XXIIa + XXXIb + XXXIc)]				526.145,73			
RESULTADO PRIMÁRIO (SEM RPPS) - Acima da linha (XXXV) = [XVIIa-(X XXIIIa + XXXIIIb + XXXIIIc)]				-5.924.651,07			

META FISCAL PARA O RESULTADO PRIMÁRIO	VALOR CORRENTE
Meta fixada no Anexo de Metas Fiscais da LDO para o exercício de referência	-37.222.495,83

JUROS NOMINAIS

ATÉ O BIMESTRE/2023

[Handwritten signatures]



Ceará
 Governo Municipal de Viçosa do Ceará
 Consolidado

RELATÓRIO RESUMIDO DA EXECUÇÃO ORÇAMENTÁRIA
 DEMONSTRATIVO DOS RESULTADOS PRIMÁRIO E NOMINAL
 ORÇAMENTOS FISCAL E DA SEGURIDADE SOCIAL
 2º bimestre de 2023 (Março a Abril)

Pag.: 0004

	VALOR CORRENTE	
Juros, Encargos e Variações Monetárias Ativos (Exceto RPPS)(XXXVI)	-	1.465.819,42
Juros, Encargos e variações Monetárias Passivos (Exceto RPPS)(XXXVII)	-	520.000,00
RESULTADO NOMINAL (SEM RPPS) - Acima da linha (XXXVIII) = XXXV + (XXXVI - XXXVII)	-	-4.978.831,65
ABAIXO DA LINHA		
CÁLCULO DO RESULTADO NOMINAL	SALDO	
	EM 31 DE DEZEMBRO (a)	ATÉ O BIMESTRE (b)
DÍVIDA CONSOLIDADA (XXXIX)	4.796.218,84	4.707.076,10
DEDUÇÕES (XL)	22.915.781,36	39.603.351,74
Disponibilidade de caixa	22.831.560,19	39.519.130,57
Disponibilidade de caixa bruta	44.410.735,98	41.981.905,47
(-) Restos a pagar processados (XLI)	20.556.910,65	1.363.596,41
(-) Depósitos Restituíveis e Valores Vinculados	1.022.265,14	1.099.178,49
Demais haveres financeiros	84.221,17	84.221,17
DÍVIDA CONSOLIDADA LÍQUIDA (XLII)=(XXXIX-XL)	-18.119.562,52	-34.896.275,64
RESULTADO NOMINAL (SEM RPPS) - Abaixo da linha (XLIII) = (XLIIa - XLIIb)	-	16.776.713,12
META FISCAL PARA O RESULTADO NOMINAL		VALOR CORRENTE
Meta fixada no Anexo de Metas Fiscais da LDO para o exercício de referência	-	1.643.624,59
AJUSTE METODOLÓGICO		ATÉ O BIMESTRE/2023
VARIAÇÃO SALDO RPP = (XLIV) = (XLIIa - XLIIb)	-	19.193.314,24
RECEITA DE ALIENAÇÃO DE INVESTIMENTOS PERMANENTES (XLV)=(XI)	-	0,00
VARIAÇÃO CAMBIAL (XLVI)	-	0,00

Jupilho *de*



Ceará
Governo Municipal de Viçosa do Ceará
Consolidado

RELATÓRIO RESUMIDO DA EXECUÇÃO ORÇAMENTÁRIA
DEMONSTRATIVO DOS RESULTADOS PRIMÁRIO E NOMINAL
ORÇAMENTOS FISCAL E DA SEGURIDADE SOCIAL
2º bimestre de 2023 (Março a Abril)

Pag.: 0005


VARIAÇÃO DO SALDO DE PRECATÓRIOS INTEGRANTES DA DC (XLVII)	-	0,00
VARIAÇÃO DO SALDO DAS DEMAIS OBRIGAÇÕES INTEGRANTES DA DC (XLVIII)	-	0,00
OUTROS AJUSTES (XLIX)	-	0,00

RESULTADO NOMINAL (SEM RPPS) AJUSTADO - Abaixo da linha (L) = (XLIII + (XLIV - XLV - XLVI + XLVII + XLVIII) +/- (XLIX))	-	35.970.027,36
---	---	---------------

RESULTADO PRIMÁRIO (SEM RPPS)- Abaixo da linha (LI) = L - (XXXVI - XXXVII)	-	35.024.207,94
--	---	---------------

INFORMAÇÕES ADICIONAIS		PREVISÃO ORÇAMENTÁRIA
SALDO DE EXERCÍCIOS ANTERIORES	-	0,00
Recursos arrecadados em exercícios anteriores - RPPS	-	0,00
Superávit financeiro utilizado para abertura e reabertura de créditos adicionais	-	0,00
RESERVA ORÇAMENTÁRIA DO RPPS	-	8.000.000,00

FONTE: SISTEMA: Aspec Informática - UNIDADE RESPONSÁVEL: Prefeitura Municipal de Viçosa do Ceará - DATA DA EMISSÃO: 30/05/2023 - HORA DA EMISSÃO: 17:32:53


FRANCISCO JOÃO CARDOSO FILHO
PREFEITO MUNICIPAL


MD CONTADORES ASSOCIADOS LTDA - EPP
Assessoria Contábil


EURICO JOSÉ CARNEIRO FONTENELE ARRUDA
SECRETÁRIO DE FINANÇAS



Ceará
 Governo Municipal de Viçosa do Ceará
 Consolidado

RELATÓRIO RESUMIDO DA EXECUÇÃO ORÇAMENTÁRIO
 DEMONSTRATIVO DOS RESTOS A PAGAR
 POR PODER E ÓRGÃO
 ORÇAMENTOS FISCAL E DA SEGURIDADE SOCIAL
 2º bimestre de 2023 (Março a Abril)

Pag.: 0001

RREO - ANEXO 7 (LRF, Art 53, inciso V)

R\$ 1,00

PODER / ÓRGÃO	RESTOS A PAGAR PROCESSADOS E NÃO PROCESSADOS LIQUIDADOS EM EXERCÍCIOS ANTERIORES				
	INSCRITOS		PAGOS (c)	CANCELADOS (d)	SALDO (e) = (a+b)-(c+d)
	EM EXERCÍCIOS ANTERIORES (a)	EM 31 DE DEZ. EXERC. ANTERIOR (b)			
RESTOS A PAGAR (EXCETO INTRA-ORÇAMENTÁRIO (I))	797.306,01	19.769.986,06	19.345.789,88	0,00	1.221.502,19
Executivo	797.306,01	19.769.986,06	19.345.789,88	0,00	1.221.502,19
2014-Coordenadoria do Ensino Municipal	64.223,32	0,00	0,00	0,00	64.223,32
2014-Depto. do Ensino Fundamental	54.198,01	0,00	0,00	0,00	54.198,01
2014-Depto. do Ensino Infantil	11.619,21	0,00	0,00	0,00	11.619,21
2014-Depto. de Administ. e Fiscaliz. de	0,00	0,00	0,00	0,00	0,00
2014-Depto. de Transp. Urbanos e Interdi	0,00	0,00	0,00	0,00	0,00
2014-Fundo Des da Educação Básica e Val	17.262,21	0,00	0,00	0,00	17.262,21
2015-Depto. do Ensino Fundamental	50.329,34	0,00	0,00	0,00	50.329,34
2015-Depto. de Prom. do Turismo, Pais. e	0,00	0,00	0,00	0,00	0,00
2016-Depto. do Ensino Fundamental	0,00	0,00	0,00	0,00	0,00
2016-Depto. de Licenciám. e Gestão Ambie	0,00	0,00	0,00	0,00	0,00
2016-Depto. Municipal de Trânsito e Tráf	129.480,92	0,00	0,00	0,00	129.480,92
2016-Depto. de Prom. do Turismo, Pais. e	195.980,99	0,00	0,00	0,00	195.980,99
2016-Fundo Des da Educação Básica e Val	0,00	0,00	0,00	0,00	0,00
2017-Chefia do Gabinete	0,00	0,00	0,00	0,00	0,00
2017-Depto. de Transp. Urbanos e Interdi	0,00	0,00	0,00	0,00	0,00
2018-Chefia do Gabinete	104,05	0,00	0,00	0,00	104,05
2018-Núcleo de Protocolo, Cad. Geral e Ar	1.944,52	0,00	0,00	0,00	1.944,52
2018-Coordenadoria de Apoio a Gestão	3.629,70	0,00	0,00	0,00	3.629,70
2018-Depto. de Assist. à Criança e ao Ad	35,00	0,00	0,00	0,00	35,00
2018-Coordenadoria de Fundos Especiais d	1.558,96	0,00	0,00	0,00	1.558,96
2018-Coordenadoria do Ensino Municipal	403,56	0,00	0,00	0,00	403,56

Três de Sa



Ceará
 Governo Municipal de Viçosa do Ceará
 Consolidado

RELATÓRIO RESUMIDO DA EXECUÇÃO ORÇAMENTÁRIO
 DEMONSTRATIVO DOS RESTOS A PAGAR
 POR PODER E ÓRGÃO
 ORÇAMENTOS FISCAL E DA SEGURIDADE SOCIAL
 2º bimestre de 2023 (Março a Abril)

Pag.: 0002

RREO - ANEXO 7 (LRF, Art 53, inciso V)

R\$ 1,00

PODER / ÓRGÃO	RESTOS A PAGAR PROCESSADOS E NÃO PROCESSADOS LIQUIDADOS EM EXERCÍCIOS ANTERIORES				
	INSCRITOS		PAGOS (c)	CANCELADOS (d)	SALDO (e) = (a+b)-(c+d)
	EM EXERCÍCIOS ANTERIORES (a)	EM 31 DE DEZ. EXERC. ANTERIOR (b)			
2018-Depto. da Merenda Escolar	1.320,00	0,00	0,00	0,00	1.320,00
2018-Depto. de Administ. e Fiscaliz. de	211,77	0,00	0,00	0,00	211,77
2018-Depto. de Transp. Urbanos e Interdi	0,00	0,00	0,00	0,00	0,00
2018-Fundo Des da Educação Básica e Val	237,16	0,00	0,00	0,00	237,16
2018-Fundo Municipal dos Dir da Criança	348,81	0,00	0,00	0,00	348,81
2019-Núcleo de Protocolo, Cad.Geral e Ar	0,00	0,00	0,00	0,00	0,00
2019-Núcleo de Fiscalização Tributaria	99,05	0,00	0,00	0,00	99,05
2019-Coordenadoria de Planos e Proj. Est	0,00	0,00	0,00	0,00	0,00
2019-Coordenadoria de Apoio a Gestão	0,00	0,00	0,00	0,00	0,00
2019-Coordenadoria de Fundos Especiais d	3.226,29	0,00	0,00	0,00	3.226,29
2019-Depto. de Assist. Hospitalar e Ambu	0,00	0,00	0,00	0,00	0,00
2019-Coordenadoria do Ensino Municipal	0,00	0,00	0,00	0,00	0,00
2019-Depto. da Merenda Escolar	11,71	0,00	0,00	0,00	11,71
2019-Depto. de Administ. e Fiscaliz. de	325,88	0,00	0,00	0,00	325,88
2019-Depto. de Serv. Urbanos. Habit. e S	0,00	0,00	0,00	0,00	0,00
2019-Depto. de Transp. Urbanos e Interdi	0,00	0,00	0,00	0,00	0,00
2019-Depto. da Guarda Patrimonial e Log.	285,00	0,00	0,00	0,00	285,00
2019-Depto. Municipal de Trânsito e Tráf	0,00	0,00	0,00	0,00	0,00
2019-Depto. de Abastecim. e Extensão Rur	0,00	0,00	0,00	0,00	0,00
2019-Depto. de Controle do Uso e Ocup. S	0,00	0,00	0,00	0,00	0,00
2019-Depto. de Prom. do Turismo, Pais. e	520,00	0,00	0,00	0,00	520,00
2019-Depto. de Desporto Comunitário e La	0,00	0,00	0,00	0,00	0,00
2019-Fundo Des da Educação Básica e Val	0,00	0,00	0,00	0,00	0,00
2019-VICOSA PRÉV. 90Fundo de Previsão	0,00	0,00	20,90	0,00	0,00
2020-Secretaria de Administração Geral	448,92	0,00	0,00	0,00	448,92

Dejibo

[Handwritten signature]



Ceará
 Governo Municipal de Viçosa do Ceará
 Consolidado

RELATÓRIO RESUMIDO DA EXECUÇÃO ORÇAMENTÁRIO
 DEMONSTRATIVO DOS RESTOS A PAGAR
 POR PODER E ÓRGÃO
 ORÇAMENTOS FISCAL E DA SEGURIDADE SOCIAL
 2º bimestre de 2023 (Março a Abril)

Pag.: 0003

RREO - ANEXO 7 (LRF, Art 53, inciso V)

R\$ 1,00

PODER / ÓRGÃO	RESTOS A PAGAR PROCESSADOS E NÃO PROCESSADOS LIQUIDADOS EM EXERCÍCIOS ANTERIORES				
	INSCRITOS		PAGOS (c)	CANCELADOS (d)	SALDO (e) = (a+b)-(c+d)
	EM EXERCÍCIOS ANTERIORES (a)	EM 31 DE DEZ. EXERC. ANTERIOR (b)			
2020-Secretaria de Finanças	8.384,12	0,00	0,00	0,00	8.384,12
2020-Depto. Comunicação e Tecnol. Inform	0,00	0,00	0,00	0,00	0,00
2020-Depto. de Assistência ao Cidadão	2.143,00	0,00	0,00	0,00	2.143,00
2020-Departamento de Desenvolvimento Soc	400,00	0,00	0,00	0,00	400,00
2020-Secretaria de Cidadania e Promoção	2.573,61	0,00	0,00	0,00	2.573,61
2020-Depto. de Atenção Primária	200.071,94	0,00	0,00	0,00	200.071,94
2020-Secretaria de Saúde	74,00	0,00	0,00	0,00	74,00
2020-Depto. Cons. Constr. Estradas V. Ur	0,00	0,00	0,00	0,00	0,00
2020-Depto. de Transporte	972,91	0,00	0,00	0,00	972,91
2020-Secretaria Geral de Infra Estrutura	204,00	0,00	0,00	0,00	204,00
2020-Depto. Agricultura, Pec., Psic. e Ap	0,00	0,00	0,00	0,00	0,00
2020-Depto. Dif. Cult. Art. Hist. e Arq	2.894,81	0,00	0,00	0,00	2.894,81
2020-Secretaria de Turismo, Cultura e M.	0,00	0,00	0,00	0,00	0,00
2020-Fundo Des da Educação Básica e Val	14.807,07	0,00	0,00	0,00	14.807,07
2020-Fundo Municipal dos Dir da Criança	197,86	0,00	0,00	0,00	197,86
2021-Depto. de Recursos Humanos	1.370,00	0,00	0,00	0,00	1.370,00
2021-Secretaria de Administração Geral	566,00	0,00	0,00	0,00	566,00
2021-Depto. de Cadastro, Fisc. Trib. e C	0,00	0,00	0,00	0,00	0,00
2021-Secretaria de Finanças	0,00	0,00	0,00	0,00	0,00
2021-Secretaria de Logística e Estr. Adm	660,00	0,00	0,00	0,00	660,00
2021-Depto. de Assistência ao Cidadão	6.435,50	0,00	0,00	0,00	6.435,50
2021-Departamento de Desenvolvimento Soc	400,00	0,00	0,00	0,00	400,00
2021-Secretaria de Cidadania e Promoção	1.750,00	0,00	0,00	0,00	1.750,00
2021-Depto. Atenção Sec./Terc. e Mob. So	610,01	0,00	0,00	0,00	610,01
2021-Secretaria de Saúde	244,39	0,00	0,00	0,00	244,39

Julho de 2023



Ceará
Governo Municipal de Viçosa do Ceará
Consolidado

RELATÓRIO RESUMIDO DA EXECUÇÃO ORÇAMENTÁRIO
DEMONSTRATIVO DOS RESTOS A PAGAR
POR PODER E ÓRGÃO
ORÇAMENTOS FISCAL E DA SEGURIDADE SOCIAL
2º bimestre de 2023 (Março a Abril)

Pag.: 0004

RREO - ANEXO 7 (LRF, Art 53, inciso V)

R\$ 1,00

PODER / ÓRGÃO	RESTOS A PAGAR PROCESSADOS E NÃO PROCESSADOS LIQUIDADOS EM EXERCÍCIOS ANTERIORES				
	INSCRITOS		PAGOS (c)	CANCELADOS (d)	SALDO (e) = (a+b)-(c+d)
	EM EXERCÍCIOS ANTERIORES (a)	EM 31 DE DEZ. EXERC. ANTERIOR (b)			
2021-Secretaria de Educação	0,00	0,00	0,00	0,00	0,00
2021-Secretaria Geral de Infra Estrutura	180,00	0,00	0,00	0,00	180,00
2021-Fundo Des da Educação Básica e Val	14.057,51	0,00	0,00	0,00	14.057,51
2021-VICOSA PAB, 00Fundo de Previdência	0,00	0,00	484,00	0,00	0,00
2022-Chefia do Gabinete	0,00	127.599,56	97.534,83	0,00	30.064,73
2022-Ouvidoria Geral do Município	0,00	0,00	0,00	0,00	0,00
2022-Depto. de Recursos Humanos	0,00	891,70	891,70	0,00	0,00
2022-Depto de Compras, Contratos e Cont.	0,00	2.141,47	2.141,47	0,00	0,00
2022-Secretaria de Administração Geral	0,00	56.967,00	40.022,68	0,00	16.944,32
2022-Depto. Contabilidade Gerãl e P. Con	0,00	0,00	0,00	0,00	0,00
2022-Secretaria de Finanças	0,00	41.714,39	26.776,76	0,00	14.937,63
2022-Secretaria de Logística e Estr. Adm	0,00	6.056,92	1.020,55	0,00	5.036,37
2022-Depto. de Assistência ao Cidadão	0,00	106.405,89	17.078,58	0,00	89.327,31
2022-Departamento de Desenvolvimento Soc	0,00	144.066,44	139.242,09	0,00	4.824,35
2022-Secretaria de Cidadania e Promoção	0,00	57.245,01	33.544,39	0,00	23.700,62
2022-Depto. de Vigilância à Saúde	0,00	10.959,61	8.900,41	0,00	2.059,20
2022-Depto. de Atenção Primária	0,00	376.975,67	376.930,67	0,00	45,00
2022-Depto. Prod. Fitoterápica e A. Farm	0,00	8.967,28	8.967,28	0,00	0,00
2022-Depto. Atençaõ Sec./Terc.	0,00	1.155.632,07	1.138.808,78	0,00	16.823,29
2022-Secretaria de Saúde	0,00	160.660,92	117.464,51	0,00	43.196,41
2022-Depto. de Educação Infantil	0,00	17.214,00	17.214,00	0,00	0,00
2022-Depto. de Ensino Fundamental	0,00	64.683,00	64.683,00	0,00	0,00
2022-Depto. de Merenda Escolar	0,00	554.782,25	554.782,25	0,00	0,00
2022-Depto. de Transporte Escolar	0,00	764.569,24	764.569,24	0,00	0,00
2022-Secretaria de Educação	0,00	636.861,77	583.449,86	0,00	53.411,91

Três



Ceará
 Governo Municipal de Viçosa do Ceará
 Consolidado

RELATÓRIO RESUMIDO DA EXECUÇÃO ORÇAMENTÁRIO
 DEMONSTRATIVO DOS RESTOS A PAGAR
 POR PODER E ÓRGÃO
 ORÇAMENTOS FISCAL E DA SEGURIDADE SOCIAL
 2º bimestre de 2023 (Março a Abril)

Pag.: 0005

RREO - ANEXO 7 (LRF, Art 53, inciso V)

R\$ 1,00

PODER / ÓRGÃO	RESTOS A PAGAR PROCESSADOS E NÃO PROCESSADOS LIQUIDADOS EM EXERCÍCIOS ANTERIORES				
	INSCRITOS		PAGOS (c)	CANCELADOS (d)	SALDO (e) = (a+b)-(c+d)
	EM EXERCÍCIOS ANTERIORES (a)	EM 31 DE DEZ. EXERC. ANTERIOR (b)			
2022-Depto. de Uso e Ocupação do Solo	0,00	18.952,38	18.952,38	0,00	0,00
2022-Depto. de Transporte	0,00	601.530,27	601.041,52	0,00	488,75
2022-Guarda Civil Municipal	0,00	2.117,99	1.332,99	0,00	785,00
2022-Depto. Municipal de Trânsito e Tráf	0,00	6.029,96	6.029,96	0,00	0,00
2022-Secretaria Geral de Infra Estrutura	0,00	116.065,53	88.881,30	0,00	27.184,23
2022-Depto. de Cemitérios e Est. de Mort	0,00	4.220,52	4.220,52	0,00	0,00
2022-Depto. Agricultura, Pec., Psic. e Ap	0,00	244.417,86	221.903,26	0,00	22.514,60
2022-Depto. de Mercados, Feiras e Matado	0,00	3.293,25	3.293,25	0,00	0,00
2022-Depto. de Recursos Hídricos	0,00	31.860,45	31.860,45	0,00	0,00
2022-Depto. Lic. M. Amb. Paisag. e C.Pol	0,00	5.156,47	5.100,00	0,00	56,47
2022-Depto. Cont. Hoteis, Bares, Rest. e A	0,00	13.130,00	13.130,00	0,00	0,00
2022-Depto. Dif. Cult. Art. Hist. e Arq	0,00	293.098,55	293.098,55	0,00	0,00
2022-Secretaria de Turismo, Cultura e M.	0,00	31.473,68	23.760,75	0,00	7.712,93
2022-Depto. Desp. Rendim., Esp. Radic e	0,00	4.518,00	0,00	0,00	4.518,00
2022-Secretaria de Desporto e Lazer	0,00	23.610,02	17.699,01	0,00	5.911,01
2022-Fundo Des da Educação Básica e Val	0,00	14.048.095,33	14.002.304,28	0,00	45.791,05
2022-Fundo Municipal dos Dir da Criança	0,00	11.180,52	2.317,52	0,00	8.863,00
2022-VICOSA PREVIDÊNCIA	9.876,52	0,00	0,00	0,00	0,00
2022-Encargos da Fazenda Pública	0,00	6.964,57	6.964,57	0,00	0,00
Legislativo	0,00	0,00	0,00	0,00	0,00
2022-Câmara Municipal de Viçosa do Ceará	0,00	0,00	0,00	0,00	0,00
RESTOS A PAGAR (INTRA-ORÇAMENTÁRIO (II))	0,00	0,00	0,00	0,00	0,00

[Handwritten signature]



Ceará
Governo Municipal de Viçosa do Ceará
Consolidado

RELATÓRIO RESUMIDO DA EXECUÇÃO ORÇAMENTÁRIO
DEMONSTRATIVO DOS RESTOS A PAGAR
POR PODER E ÓRGÃO
ORÇAMENTOS FISCAL E DA SEGURIDADE SOCIAL
2º bimestre de 2023 (Março a Abril)

Pag.: 0006

RREO - ANEXO 7 (LRF, Art 53, inciso V)

R\$ 1,00

PODER / ÓRGÃO	RESTOS A PAGAR PROCESSADOS E NÃO PROCESSADOS LIQUIDADOS EM EXERCÍCIOS ANTERIORES				
	INSCRITOS		PAGOS (c)	CANCELADOS (d)	SALDO (e) = (a+b)-(c+d)
	EM EXERCÍCIOS ANTERIORES (a)	EM 31 DE DEZ. EXERC. ANTERIOR (b)			
TOTAL (III)=(I)+(II)	797.306,01	19.769.986,06	19.345.789,88	0,00	1.221.502,19

J. Filho *[Assinatura]*

[Assinatura]



Ceará
 Governo Municipal de Viçosa do Ceará
 Consolidado

RELATÓRIO RESUMIDO DA EXECUÇÃO ORÇAMENTÁRIO
 DEMONSTRATIVO DOS RESTOS A PAGAR
 POR PODER E ÓRGÃO
 ORÇAMENTOS FISCAL E DA SEGURIDADE SOCIAL
 2º bimestre de 2023 (Março a Abril)

Pag.: 0007

RREO - ANEXO 7 (LRF, Art 53, inciso V)

R\$ 1,00

PODER / ÓRGÃO	RESTOS A PAGAR NÃO PROCESSADOS						
	INSCRITOS		LIQUIDADOS (h)	PAGOS (i)	CANCELADOS (j)	SALDO (k) = (f+g)-(i+j)	SALDO TOTAL (l) = (e)+(k)
	EM EXERCÍCIOS ANTERIORES (f)	EM 31 DE DEZ. EXERC. ANTERIOR (g)					
RESTOS A PAGAR (EXCETO INTRA-ORÇAMENTÁRIO (I))	10.873.168,26	4.009.065,87	2.864.294,35	2.721.695,23	0,00	12.160.538,90	13.382.041,09
Executivo	10.873.168,26	3.779.618,21	2.821.688,01	2.679.088,89	0,00	11.973.697,58	13.195.199,77
2014-Coordenadoria do Ensino Municipal	0,00	0,00	0,00	0,00	0,00	0,00	64.223,32
2014-Depto. do Ensino Fundamental	0,00	0,00	0,00	0,00	0,00	0,00	54.198,01
2014-Depto. do Ensino Infantil	0,00	0,00	0,00	0,00	0,00	0,00	11.619,21
2014-Depto. de Administ. e Fiscaliz. de	126.159,59	0,00	0,00	0,00	0,00	126.159,59	126.159,59
2014-Depto. de Transp. Urbanos e Interdi	468.058,56	0,00	0,00	0,00	0,00	468.058,56	468.058,56
2014-Fundo Des da Educação Básica e Val	0,00	0,00	0,00	0,00	0,00	0,00	17.262,21
2015-Depto. do Ensino Fundamental	24.429,09	0,00	0,00	0,00	0,00	24.429,09	74.758,43
2015-Depto. de Prom. do Turismo, Pais. e	586.704,84	0,00	0,00	0,00	0,00	586.704,84	586.704,84
2016-Depto. do Ensino Fundamental	60.400,81	0,00	0,00	0,00	0,00	60.400,81	60.400,81
2016-Depto. de Licenciám. e Gestão Ambie	933.528,97	0,00	0,00	0,00	0,00	933.528,97	933.528,97
2016-Depto. Municipal de Trânsito e Tráf	0,00	0,00	0,00	0,00	0,00	0,00	129.480,92
2016-Depto. de Prom. do Turismo, Pais. e	0,00	0,00	0,00	0,00	0,00	0,00	195.980,99
2016-Fundo Des da Educação Básica e Val	599.337,40	0,00	0,00	0,00	0,00	599.337,40	599.337,40
2017-Chefia do Gabinete	140.092,08	0,00	0,00	0,00	0,00	140.092,08	140.092,08
2017-Depto. de Transp. Urbanos e Interdi	345.104,55	0,00	0,00	0,00	0,00	345.104,55	345.104,55
2018-Chefia do Gabinete	0,00	0,00	0,00	0,00	0,00	0,00	104,05
2018-Núcleo de Protocolo, Cad. Geral e Ar	0,00	0,00	0,00	0,00	0,00	0,00	1.944,52
2018-Coordenadoria de Apoio a Gestão	0,00	0,00	0,00	0,00	0,00	0,00	3.629,70
2018-Depto. de Assist. à Criança e ao Ad	0,00	0,00	0,00	0,00	0,00	0,00	35,00
2018-Coordenadoria de Fundos Especiais d	0,00	0,00	0,00	0,00	0,00	0,00	1.558,96
2018-Coordenadoria do Ensino Municipal	0,00	0,00	0,00	0,00	0,00	0,00	403,56
2018-Depto. da Merenda Escolar	0,00	0,00	0,00	0,00	0,00	0,00	1.320,00

Suplente

Q

so



Ceará
 Governo Municipal de Viçosa do Ceará
 Consolidado

RELATÓRIO RESUMIDO DA EXECUÇÃO ORÇAMENTÁRIO
 DEMONSTRATIVO DOS RESTOS A PAGAR
 POR PODER E ÓRGÃO
 ORÇAMENTOS FISCAL E DA SEGURIDADE SOCIAL
 2º bimestre de 2023 (Março a Abril)

Pag.: 0008

RREO - ANEXO 7 (LRF, Art 53, inciso V)

R\$ 1,00

PODER / ÓRGÃO	RESTOS A PAGAR NÃO PROCESSADOS						
	INSCRITOS		LIQUIDADOS (h)	PAGOS (i)	CANCELADOS (j)	SALDO (k) = (f+g)-(i+j)	SALDO TOTAL (l) = (e)+(k)
	EM EXERCÍCIOS ANTERIORES (f)	EM 31 DE DEZ. EXERC. ANTERIOR (g)					
2018-Depto. de Administ. e Fiscaliz. de	15.289,21	0,00	0,00	0,00	0,00	15.289,21	15.500,98
2018-Depto. de Transp. Urbanos e Interdi	109.145,25	0,00	0,00	0,00	0,00	109.145,25	109.145,25
2018-Fundo Des da Educação Básica e Val	0,00	0,00	0,00	0,00	0,00	0,00	237,16
2018-Fundo Municipal dos Dir da Criança	0,00	0,00	0,00	0,00	0,00	0,00	348,81
2019-Núcleo de Protocolo, Cad.Geral e Ar	95.000,00	0,00	0,00	0,00	0,00	95.000,00	95.000,00
2019-Núcleo de Fiscalização Tributaria	0,00	0,00	0,00	0,00	0,00	0,00	99,05
2019-Coordenadoria de Planos e Proj. Est	53.729,70	0,00	0,00	0,00	0,00	53.729,70	53.729,70
2019-Coordenadoria de Apoio a Gestão	448.220,36	0,00	0,00	0,00	0,00	448.220,36	448.220,36
2019-Coordenadoria de Fundos Especiais d	172.737,84	0,00	0,00	0,00	0,00	172.737,84	175.964,13
2019-Depto. de Assist. Hospitalar e Ambu	58.296,82	0,00	0,00	0,00	0,00	58.296,82	58.296,82
2019-Coordenadoria do Ensino Municipal	371.970,80	0,00	0,00	0,00	0,00	371.970,80	371.970,80
2019-Depto. da Merenda Escolar	0,00	0,00	0,00	0,00	0,00	0,00	11,71
2019-Depto. de Administ. e Fiscaliz. de	751.918,35	0,00	0,00	0,00	0,00	751.918,35	752.244,23
2019-Depto. de Serv. Urbanos. Habit. e S	158.123,24	0,00	138.599,12	0,00	0,00	158.123,24	158.123,24
2019-Depto. de Transp. Urbanos e Interdi	560.028,14	0,00	0,00	0,00	0,00	560.028,14	560.028,14
2019-Depto. da Guarda Patrimonial e Log.	0,00	0,00	0,00	0,00	0,00	0,00	285,00
2019-Depto. Municipal de Trânsito e Tráf	4.560,20	0,00	0,00	0,00	0,00	4.560,20	4.560,20
2019-Depto. de Abastecim. e Extensão Rur	192.337,63	0,00	0,00	0,00	0,00	192.337,63	192.337,63
2019-Depto. de Controle do Uso e Ocup. S	238.721,44	0,00	0,00	0,00	0,00	238.721,44	238.721,44
2019-Depto. de Prom. do Turismo, Pais. e	0,00	0,00	0,00	0,00	0,00	0,00	520,00
2019-Depto. de Desporto Comunitário e La	288.212,00	0,00	0,00	0,00	0,00	288.212,00	288.212,00
2019-Fundo Des da Educação Básica e Val	1.286.009,61	0,00	0,00	0,00	0,00	1.286.009,61	1.286.009,61
2019-VICOSA PREV.Fundo de Previdência	0,00	0,00	0,00	0,00	20,90	0,00	0,00
2020-Secretaria de Administração Geral	0,00	0,00	0,00	0,00	0,00	0,00	448,92
2020-Secretaria de Finanças	0,00	0,00	0,00	0,00	0,00	0,00	8.384,12
2020-Depto. Comunicação e Tecnol. Inform	1.691,00	0,00	0,00	0,00	0,00	1.691,00	1.691,00

Suplido *A* *SV*



Ceará
 Governo Municipal de Viçosa do Ceará
 Consolidado

RELATÓRIO RESUMIDO DA EXECUÇÃO ORÇAMENTÁRIO
 DEMONSTRATIVO DOS RESTOS A PAGAR
 POR PODER E ÓRGÃO
 ORÇAMENTOS FISCAL E DA SEGURIDADE SOCIAL
 2º bimestre de 2023 (Março a Abril)

Pag.: 0009

RREO - ANEXO 7 (LRF, Art 53, inciso V)

R\$ 1,00

PODER / ÓRGÃO	RESTOS A PAGAR NÃO PROCESSADOS						
	INSCRITOS		LIQUIDADOS (h)	PAGOS (i)	CANCELADOS (j)	SALDO (k) = (f+g)-(i+j)	SALDO TOTAL (l) = (e)+(k)
	EM EXERCÍCIOS ANTERIORES (f)	EM 31 DE DEZ. EXERC. ANTERIOR (g)					
2020-Depto. de Assistência ao Cidadão	0,00	0,00	0,00	0,00	0,00	0,00	2.143,00
2020-Departamento de Desenvolvimento Soc	0,00	0,00	0,00	0,00	0,00	0,00	400,00
2020-Secretaria de Cidadania e Promoção	0,00	0,00	0,00	0,00	0,00	0,00	2.573,61
2020-Depto. de Atenção Primária	1.696,07	0,00	0,00	0,00	0,00	1.696,07	201.768,01
2020-Secretaria de Saúde	0,00	0,00	0,00	0,00	0,00	0,00	74,00
2020-Depto. Cons. Constr. Estradas V. Ur	288.545,36	0,00	170.177,33	170.177,33	0,00	118.368,03	118.368,03
2020-Depto. de Transporte	821.867,27	0,00	0,00	0,00	0,00	821.867,27	822.840,18
2020-Secretaria Geral de Infra Estrutura	0,00	0,00	0,00	0,00	0,00	0,00	204,00
2020-Depto. Agricultura, Pec., Psic. e Ap	101.130,20	0,00	0,00	0,00	0,00	101.130,20	101.130,20
2020-Depto. Dif. Cult. Art. Hist. e Arqu	0,00	0,00	0,00	0,00	0,00	0,00	2.894,81
2020-Secretaria de Turismo, Cultura e M.	5.000,00	0,00	0,00	0,00	0,00	5.000,00	5.000,00
2020-Fundo Des da Educação Básica e Val	0,00	0,00	0,00	0,00	0,00	0,00	14.807,07
2020-Fundo Municipal dos Dir da Criança	0,00	0,00	0,00	0,00	0,00	0,00	197,86
2021-Depto. de Recursos Humanos	0,00	0,00	0,00	0,00	0,00	0,00	1.370,00
2021-Secretaria de Administração Geral	4.448,00	0,00	0,00	0,00	0,00	4.448,00	5.014,00
2021-Depto. de Cadastro, Fisc. Trib. e C	12.800,00	0,00	0,00	0,00	0,00	12.800,00	12.800,00
2021-Secretaria de Finanças	5.881,32	0,00	0,00	0,00	0,00	5.881,32	5.881,32
2021-Secretaria de Logística e Estr. Adm	0,00	0,00	0,00	0,00	0,00	0,00	660,00
2021-Depto. de Assistência ao Cidadão	0,00	0,00	0,00	0,00	0,00	0,00	6.435,50
2021-Departamento de Desenvolvimento Soc	0,00	0,00	0,00	0,00	0,00	0,00	400,00
2021-Secretaria de Cidadania e Promoção	27.440,55	0,00	0,00	0,00	0,00	27.440,55	29.190,55
2021-Depto. Atenção Sec./Terc. e Mob. So	1.490.000,00	0,00	0,00	0,00	0,00	1.490.000,00	1.490.610,01
2021-Secretaria de Saúde	0,00	0,00	0,00	0,00	0,00	0,00	244,39
2021-Secretaria de Educação	2.800,00	0,00	0,00	0,00	0,00	2.800,00	2.800,00
2021-Secretaria Geral de Infra Estrutura	0,00	0,00	0,00	0,00	0,00	0,00	180,00
2021-Fundo Des da Educação Básica e Val	21.752,01	0,00	0,00	0,00	0,00	21.752,01	35.809,52

Trilho *d* *du*



Ceará
 Governo Municipal de Viçosa do Ceará
 Consolidado

RELATÓRIO RESUMIDO DA EXECUÇÃO ORÇAMENTÁRIO
 DEMONSTRATIVO DOS RESTOS A PAGAR
 POR PODER E ÓRGÃO
 ORÇAMENTOS FISCAL E DA SEGURIDADE SOCIAL
 2º bimestre de 2023 (Março a Abril)

Pag.: 0010

RREO - ANEXO 7 (LRF, Art 53, inciso V)

R\$ 1,00

PODER / ÓRGÃO	RESTOS A PAGAR NÃO PROCESSADOS						
	INSCRITOS		LIQUIDADOS (h)	PAGOS (i)	CANCELADOS (j)	SALDO (k) = (f+g)-(i+j)	SALDO TOTAL (l) = (e)+(k)
	EM EXERCÍCIOS ANTERIORES (f)	EM 31 DE DEZ. EXERC. ANTERIOR (g)					
2021-VICOSA PREQ, FOF, Fundo de Previdência	0,00	0,00	0,00	0,00	484,00		
2022-Chefia do Gabinete	0,00	21.608,00	14.120,00	10.120,00	0,00	11.488,00	41.552,73
2022-Ouvidoria Geral do Município	0,00	14.196,00	0,00	0,00	0,00	14.196,00	14.196,00
2022-Depto. de Recursos Humanos	0,00	0,00	0,00	0,00	0,00	0,00	0,00
2022-Depto de Compras, Contratos e Cont.	0,00	0,00	0,00	0,00	0,00	0,00	0,00
2022-Secretaria de Administração Geral	0,00	35.479,62	16.427,64	16.427,64	0,00	19.051,98	35.996,30
2022-Depto. Contabilidade Geral e P. Con	0,00	16.000,00	16.000,00	16.000,00	0,00	0,00	0,00
2022-Secretaria de Finanças	0,00	6.003,33	1.403,33	1.403,33	0,00	4.600,00	19.537,63
2022-Secretaria de Logística e Estr. Adm	0,00	2.223,33	2.223,33	2.223,33	0,00	0,00	5.036,37
2022-Depto. de Assistência ao Cidadão	0,00	30.131,96	2.005,00	2.005,00	0,00	28.126,96	117.454,27
2022-Departamento de Desenvolvimento Soc	0,00	31.624,96	857,39	857,39	0,00	30.767,57	35.591,92
2022-Secretaria de Cidadania e Promoção	0,00	13.980,21	2.000,00	2.000,00	0,00	11.980,21	35.680,83
2022-Depto. de Vigilância à Saúde	0,00	271,88	271,88	271,88	0,00	0,00	2.059,20
2022-Depto. de Atenção Primária	0,00	9.940,26	9.940,26	9.940,26	0,00	0,00	45,00
2022-Depto. Prod. Fitoterápica e A. Farm	0,00	0,00	0,00	0,00	0,00	0,00	0,00
2022-Depto. Atencão Sec./Terc.	0,00	427.266,95	427.266,95	427.266,95	0,00	0,00	16.823,29
2022-Secretaria de Saúde	0,00	44.444,74	35.652,03	35.652,03	0,00	8.792,71	51.989,12
2022-Depto. de Educação Infantil	0,00	0,00	0,00	0,00	0,00	0,00	0,00
2022-Depto. de Ensino Fundamental	0,00	0,00	0,00	0,00	0,00	0,00	0,00
2022-Depto. de Merenda Escolar	0,00	2.165,70	0,00	0,00	0,00	2.165,70	2.165,70
2022-Depto. de Transporte Escolar	0,00	21.107,41	0,00	0,00	0,00	21.107,41	21.107,41
2022-Secretaria de Educação	0,00	617.557,22	340.319,63	340.319,63	0,00	277.237,59	330.649,50
2022-Depto. de Uso e Ocupação do Solo	0,00	24.379,03	4.379,03	4.379,03	0,00	20.000,00	20.000,00
2022-Depto. de Transporte	0,00	462.514,44	412.514,43	412.514,43	0,00	50.000,01	50.488,76
2022-Guarda Civil Municipal	0,00	0,00	0,00	0,00	0,00	0,00	785,00
2022-Depto. Municipal de Trânsito e Tráf	0,00	1.897,86	0,00	0,00	0,00	1.897,86	1.897,86

Felipe *de*



Ceará
 Governo Municipal de Viçosa do Ceará
 Consolidado

RELATÓRIO RESUMIDO DA EXECUÇÃO ORÇAMENTÁRIA
 DEMONSTRATIVO DOS RESTOS A PAGAR
 POR PODER E ÓRGÃO
 ORÇAMENTOS FISCAL E DA SEGURIDADE SOCIAL
 2º bimestre de 2023 (Março a Abril)

Pag.: 0011

RREO - ANEXO 7 (LRF, Art 53, inciso V)

R\$ 1,00

PODER / ÓRGÃO	RESTOS A PAGAR NÃO PROCESSADOS						
	INSCRITOS		LIQUIDADOS (h)	PAGOS (i)	CANCELADOS (j)	SALDO (k) = (f+g)-(i+j)	SALDO TOTAL (l) = (e)+(k)
	EM EXERCÍCIOS ANTERIORES (f)	EM 31 DE DEZ. EXERC. ANTERIOR (g)					
2022-Secretaria Geral de Infra Estrutura	0,00	1.132.045,82	1.072.571,06	1.072.571,06	0,00	59.474,76	86.658,99
2022-Depto. de Cemitérios e Est. de Mort	0,00	0,00	0,00	0,00	0,00	0,00	0,00
2022-Depto. Agricultura, Pec., Psic. e Ap	0,00	88.719,75	88.719,75	88.719,75	0,00	0,00	22.514,60
2022-Depto. de Mercados, Feiras e Matado	0,00	0,00	0,00	0,00	0,00	0,00	0,00
2022-Depto. de Recursos Hídricos	0,00	0,00	0,00	0,00	0,00	0,00	0,00
2022-Depto. Lic. M. Amb. Paisag. e C.Pol	0,00	14.200,00	0,00	0,00	0,00	14.200,00	14.256,47
2022-Depto. Cont. Hoteis, Bares, Rest. e A	0,00	0,00	0,00	0,00	0,00	0,00	0,00
2022-Depto. Dif. Cult. Art. Hist. e Arqu	0,00	38.000,00	38.000,00	38.000,00	0,00	0,00	0,00
2022-Secretaria de Turismo, Cultura e M.	0,00	0,00	0,00	0,00	0,00	0,00	7.712,93
2022-Depto. Desp. Rendim., Esp. Radic e	0,00	0,00	0,00	0,00	0,00	0,00	4.518,00
2022-Secretaria de Desporto e Lazer	0,00	560,00	560,00	560,00	0,00	0,00	5.911,01
2022-Fundo Des da Educação Básica e Val	0,00	723.299,74	27.679,85	27.679,85	0,00	695.619,89	741.410,94
2022-Fundo Municipal dos Dir da Criança	0,00	0,00	0,00	0,00	0,00	0,00	8.863,00
2022-VICOSA PREVIDÊNCIA	0,00	0,00	0,00	0,00	0,00	0,00	0,00
2022-Encargos da Fazenda Pública	0,00	0,00	0,00	0,00	0,00	0,00	0,00
Legislativo	0,00	229.447,66	42.606,34	42.606,34	0,00	186.841,32	186.841,32
2022-Câmara Municipal de Viçosa do Ceará	0,00	229.447,66	42.606,34	42.606,34	0,00	186.841,32	186.841,32
RESTOS A PAGAR (INTRA-ORÇAMENTÁRIO (II))	0,00	0,00	0,00	0,00	0,00	0,00	0,00
TOTAL (III)=(I)+(II)	10.873.168,26	4.009.065,87	2.864.294,35	2.721.695,23	0,00	12.160.538,90	13.382.041,09

Suplido *D* *do*



Ceará
Governo Municipal de Viçosa do Ceará
Consolidado

RELATÓRIO RESUMIDO DA EXECUÇÃO ORÇAMENTÁRIO
DEMONSTRATIVO DOS RESTOS A PAGAR
POR PODER E ÓRGÃO
ORÇAMENTOS FISCAL E DA SEGURIDADE SOCIAL
2º bimestre de 2023 (Março a Abril)

Pag.: 0012

RREO - ANEXO 7 (LRF, Art 53, inciso V)

R\$ 1,00

PODER / ÓRGÃO	RESTOS A PAGAR PROCESSADOS E NÃO PROCESSADOS LIQUIDADOS EM EXERCÍCIOS ANTERIORES				
	INSCRITOS		PAGOS (c)	CANCELADOS (d)	SALDO (e) = (a+b)-(c+d)
	EM EXERCÍCIOS ANTERIORES (a)	EM 31 DE DEZ. EXERC. ANTERIOR (b)			
RESTOS A PAGAR (INTRA-ORÇAMENTÁRIO (II))	0,00	0,00	0,00	0,00	0,00

Suplente *de* *Seu*



Ceará
Governo Municipal de Viçosa do Ceará
Consolidado

RELATÓRIO RESUMIDO DA EXECUÇÃO ORÇAMENTÁRIO
DEMONSTRATIVO DOS RESTOS A PAGAR
POR PODER E ÓRGÃO
ORÇAMENTOS FISCAL E DA SEGURIDADE SOCIAL
2º bimestre de 2023 (Março a Abril)

Pag.: 0013


RREO - ANEXO 7 (LRF, Art 53, inciso V)

R\$ 1,00

PODER / ÓRGÃO	RESTOS A PAGAR NÃO PROCESSADOS						
	INSCRITOS		LIQUIDADOS (h)	PAGOS (i)	CANCELADOS (j)	SALDO (k) = (f+g)-(i+j)	SALDO TOTAL (l) = (e)+(k)
	EM EXERCÍCIOS ANTERIORES (f)	EM 31 DE DEZ. EXERC.ANTERIOR (g)					
RESTOS A PAGAR (INTRA-ORÇAMENTÁRIO (II))	0,00	0,00	0,00	0,00	0,00	0,00	0,00

FONTE: SISTEMA: Aspec Informática - UNIDADE RESPONSÁVEL: Prefeitura Municipal de Viçosa do Ceará - DATA DA EMISSÃO: 30/05/2023 - HORA DA EMISSÃO: 17:33:11

NOTAS:


FRANCISCO JOÃO CARDOSO FILHO
PREFEITO MUNICIPAL


MD CONTADORES ASSOCIADOS LTDA - EPP
Assessoria Contábil


EURICO JOSÉ CARNEIRO FONTENELE ARRUDA
SECRETÁRIO DE FINANÇAS



Ceará
 Governo Municipal de Viçosa do Ceará
 Consolidado

RELATÓRIO RESUMIDO DA EXECUÇÃO ORÇAMENTÁRIA
 DEMONSTR. DAS RECEITAS E DESPESAS
 COM MANUTENÇÃO E DESENV. DO ENSINO - MDE
 ORÇAMENTOS FISCAL E DA SEGURIDADE SOCIAL
 2º bimestre de 2023 (Março a Abril)

Pag.: 0001

RREO - ANEXO 8 (LDB, Art.72) R\$ 1,00

RECEITAS RESULTANTE DE IMPOSTOS (Arts. 212 e 212-A da Constituição Federal)

RECEITA RESULTANTE DE IMPOSTOS (caput do art. 212 da Constituição)	PREVISÃO	RECEITAS REALIZADAS
	ATUALIZADA	Até o Bimestre
	(a)	(b)
1 - RECEITAS DE IMPOSTOS	7.310.568,25	1.562.937,01
1.1 - Receita resultante do imposto sobre a propriedade predial e territorial urbana - IPTU	2.290.000,00	533.488,65
1.2 - Receita resultante do imposto sobre transmissão inter vivos - ITBI	515.568,25	47.482,93
1.3 - Receita resultante do imposto sobre serviços de qualquer natureza - ISS	1.925.000,00	617.045,22
1.4 - Receita resultante do imposto de renda retido na fonte - IRRF	2.580.000,00	364.920,21
2 - RECEITA DE TRANSFERÊNCIAS CONSTITUCIONAIS E LEGAIS	75.570.000,00	26.071.143,28
2.1 - Cota parte do FPM	64.000.000,00	21.465.076,20
2.1.1 - Parcela referente à CF, art. 159, I, alínea b	60.000.000,00	21.465.076,20
2.1.2 - Parcela referente à CF, art. 159, I, alíneas d e e	4.000.000,00	0,00
2.2 - Cota parte do ICMS	8.000.000,00	2.828.230,40
2.3 - Cota parte IPI - Exportação	50.000,00	9.294,66
2.4 - Cota parte ITR	20.000,00	1.563,84
2.5 - Cota parte IPVA	3.500.000,00	1.766.978,18
2.6 - Cota parte IOF ouro	0,00	0,00
2.7 - Compensações financeiras provenientes de impostos e transferências constitucionais	0,00	0,00
3 - TOTAL DA RECEITA RESULTANTE DE IMPOSTOS (1 + 2)	82.880.568,25	27.634.080,29
4 - TOTAL DESTINADO AO FUNDEB - 20% DE ((2.1.1) + (2.2) + (2.3) + (2.4) + (2.5) + (2.7))	14.314.000,00	5.214.228,61
5 - VALOR MÍNIMO A SER APLICADO ALÉM DO VALOR DESTINADO AO FUNDEB - 5% DE ((2.1.1) + (2.2) + (2.3) + (2.4) + (2.5) + (2.7)) + 25% DE ((1.1) + (1.2) + (1.3) + (1.4) + (2.1.2) + (2.6))	6.406.142,06	1.694.291,42

Juliano



Ceará
Governo Municipal de Viçosa do Ceará
Consolidado

RELATÓRIO RESUMIDO DA EXECUÇÃO ORÇAMENTÁRIA
DEMONSTR. DAS RECEITAS E DESPESAS
COM MANUTENÇÃO E DESENV. DO ENSINO - MDE
ORÇAMENTOS FISCAL E DA SEGURIDADE SOCIAL
2º bimestre de 2023 (Março a Abril)

Pag.: 0002

FUNDEB		
RECEITAS RECEBIDAS DO FUNDEB DO EXERCÍCIO	PREVISÃO	RECEITAS REALIZADAS
	ATUALIZADA	Até o Bimestre
	(a)	(b)
6 - RECEITAS RECEBIDAS DO FUNDEB	86.452.134,02	35.124.432,25
6.1 - FUNDEB - Impostos e Transferências de Impostos	36.625.884,30	18.905.190,83
6.1.1 - Principal	36.445.884,30	18.298.796,26
6.1.2 - Rendimentos de aplicação financeira	180.000,00	606.394,57
6.1.3 - Ressarcimento de Recursos do Fundeb	0,00	0,00
6.2 - FUNDEB - Complementação da União - VAAF	22.032.859,56	7.433.503,16
6.2.1 - Principal	22.032.859,56	7.433.503,16
6.2.2 - Rendimentos de aplicação financeira	0,00	0,00
6.2.3 - Ressarcimento de Recursos do Fundeb	0,00	0,00
6.3 - FUNDEB - Complementação da União - VAAF	22.793.390,16	8.785.738,26
6.3.1 - Principal	22.793.390,16	8.785.738,26
6.3.2 - Rendimentos de aplicação financeira	0,00	0,00
6.3.3 - Ressarcimento de Recursos do Fundeb	0,00	0,00
6.4 - FUNDEB - Complementação da União - VAAF	5.000.000,00	0,00
6.4.1 - Principal	5.000.000,00	0,00
6.4.2 - Rendimentos de aplicação financeira	0,00	0,00
6.4.3 - Ressarcimento de Recursos do Fundeb	0,00	0,00
7 - RESULTADO LÍQUIDO DAS TRANSFERÊNCIAS DO FUNDEB (6.1.1 - 4)	22.131.884,30	13.084.567,65
RECURSOS RECEBIDOS EM EXERCÍCIOS ANTERIORES E NÃO UTILIZADOS (SUPERÁVIT)		VALOR
8 - TOTAL DOS RECURSOS DE SUPERÁVIT		0,00
8.1 - SUPERÁVIT DO EXERCÍCIO IMEDIATAMENTE ANTERIOR		0,00
8.2 - SUPERÁVIT RESIDUAL DE OUTROS EXERCÍCIOS		0,00

Depilho

[Handwritten signature]



Ceará
Governo Municipal de Viçosa do Ceará
Consolidado

RELATÓRIO RESUMIDO DA EXECUÇÃO ORÇAMENTÁRIA
DEMONSTR. DAS RECEITAS E DESPESAS
COM MANUTENÇÃO E DESENV. DO ENSINO - MDE
ORÇAMENTOS FISCAL E DA SEGURIDADE SOCIAL
2º bimestre de 2023 (Março a Abril)

Pag.: 0003

9 - TOTAL DOS RECURSOS DO FUNDEB DISPONÍVEIS PARA UTILIZAÇÃO (6 + 8)

|

35.124.432,25

Suplente *de* *De*



Ceará
 Governo Municipal de Viçosa do Ceará
 Consolidado

RELATÓRIO RESUMIDO DA EXECUÇÃO ORÇAMENTÁRIA
 DEMONSTR. DAS RECEITAS E DESPESAS
 COM MANUTENÇÃO E DESENV. DO ENSINO - MDE
 ORÇAMENTOS FISCAL E DA SEGURIDADE SOCIAL
 2º bimestre de 2023 (Março a Abril)

Pag.: 0004

DESPESAS COM RECURSOS DO FUNDEB (Por Área de Atuação)6	DOTAÇÃO	DESPESAS	DESPESAS	DESPESAS
	ATUALIZADA	EMPENHADAS	LIQUIDADAS	PAGAS
	(c)	Até o Bimestre	Até o Bimestre	Até o Bimestre
	(c)	(d)	(e)	(f)
10 - TOTAL DAS DESPESAS COM RECURSOS DO FUNDEB	87.040.134,02	42.121.140,47	23.473.014,48	23.096.595,23
10.1 - PROFISSIONAIS DA EDUCAÇÃO BÁSICA	57.010.493,81	36.360.000,00	20.483.869,35	20.483.869,35
10.1.1 - Educação infantil	9.700.000,00	4.500.000,00	1.740.384,76	1.740.384,76
10.1.2 - Ensino Fundamental	46.000.493,81	31.200.000,00	18.501.397,27	18.501.397,27
10.1.3 - Educação de Jovens e Adultos	1.310.000,00	660.000,00	242.087,32	242.087,32
10.1.4 - Educação Especial	0,00	0,00	0,00	0,00
10.1.5 - Administração Geral	0,00	0,00	0,00	0,00
10.2 - OUTRAS DESPESAS	30.029.640,21	5.761.140,47	2.989.145,13	2.612.725,88
10.2.1 - Educação infantil	3.760.000,00	602.359,39	520.371,71	281.622,16
10.2.2 - Ensino Fundamental	25.142.640,21	5.157.045,08	2.467.037,42	2.329.367,72
10.2.3 - Educação de Jovens e Adultos	727.000,00	1.736,00	1.736,00	1.736,00
10.2.4 - Educação Especial	0,00	0,00	0,00	0,00
10.2.5 - Administração Geral	0,00	0,00	0,00	0,00
10.2.6 - Transporte (Escolar)	0,00	0,00	0,00	0,00
10.2.7 - Outras	400.000,00	0,00	0,00	0,00

INDICADORES DO FUNDEB

DESPESAS CUSTEADAS COM RECEITAS DO FUNDEB RECEBIDAS NO EXERCÍCIO	DESPESAS	DESPESAS	DESPESAS	INSCRITAS EM	INSCR. EM RESTOS	DESP. LIQUID/EMPE
	EMPENHADAS	LIQUIDADAS	PAGAS	RESTOS A PAGAR	A PAGAR NÃO PROC.	NHADAS EM VL SUP.
	Até o Bimestre	Até o Bimestre	Até o Bimestre	NÃO PROCESSADAS	(SEM DISPONIB.DE	RECEITA RECEBIDA
	(d)	(e)	(f)	(g)	CAIXA) (7) (h)	NO EXERC. (9) (i)
11 - TOTAL DAS DESPESAS CUSTEADAS COM RECURSOS DO FUNDEB RECEBIDAS NO EXERCÍCIO	42.121.140,47	23.473.014,48	23.096.595,23			6.996.708,22
11.1- Total das despesas custeadas com FUNDEB - impostos e transferências de imp	35.721.680,18	20.824.964,65	20.736.056,95			16.816.489,35
11.2- Total das despesas custeadas com FUNDEB - Complementação da União - VAAF	1.297.100,90	387.293,36	338.531,36			0,00
11.3- Total das despesas custeadas com FUNDEB - Complementação da União - VAAT	5.102.359,39	2.260.756,47	2.022.006,92			0,00
11.4- Total das despesas custeadas com FUNDEB - Complementação da União - VAAR	0,00	0,00	0,00			0,00
12 - Total das despesas do FUNDEB com profissionais de educação básica	36.360.000,00	20.483.869,35	20.483.869,35			0,00

Fylio *d* *se*



Ceará
Governo Municipal de Viçosa do Ceará
Consolidado

RELATÓRIO RESUMIDO DA EXECUÇÃO ORÇAMENTÁRIA
DEMONSTR. DAS RECEITAS E DESPESAS
COM MANUTENÇÃO E DESENV. DO ENSINO - MDE
ORÇAMENTOS FISCAL E DA SEGURIDADE SOCIAL
2º bimestre de 2023 (Março a Abril)

Pag.: 0005

13 - Total das despesas custeadas com FUNDEB - complementação da União - VAAT aplicadas na educação infantil								0,00
		5.102.359,39		2.260.756,47		2.022.006,92		

Lyris *Q* *De*



Ceará
 Governo Municipal de Viçosa do Ceará
 Consolidado

RELATÓRIO RESUMIDO DA EXECUÇÃO ORÇAMENTÁRIA
 DEMONSTR. DAS RECEITAS E DESPESAS
 COM MANUTENÇÃO E DESENV. DO ENSINO - MDE
 ORÇAMENTOS FISCAL E DA SEGURIDADE SOCIAL
 2º bimestre de 2023 (Março a Abril)

Pag.: 0006

14 - Total das despesas custeadas com FUNDEB - complementação da União - VAAT aplicadas em Despesa de Capital	0,00	0,00	0,00			0,00
---	------	------	------	--	--	------

INDICADORES - Art.212-A, Inciso XI e Parágrafo 3º - Constituição Federal	VALOR EXIGIDO (j)	VALOR APLICADO (k)	VALOR CONSIDERADO APÓS DEDUÇÕES (l)	% APLICADO (m)
15 - Mínimo de 70% do FUNDEB na Remuneração dos profissionais da educação básica	24.587.102,58	20.483.869,35	20.483.869,35	58,32
16 - Percentual de 50% da Complementação da União ao FUNDEB (VAAT) educação infantil	4.392.869,13	2.260.756,47	2.260.756,47	25,73
17 - Mínimo de 15% da complementação da União ao FUNDEB - VAAT em Despesas de Capital	1.317.860,74	0,00	0,00	0,00

INDICADOR - Art.25, Parágrafo 3º - Lei nº 14.113, de 2020 - (Máximo de 10% de Superávit)3	VALOR MÁXIMO PERMITIDO (n)	VALOR NÃO APLICADO (o)	VALOR NÃO APLICADO APÓS AJUSTE (p)	VALOR NÃO APLICADO EXCEDENTE AO MÁXIMO PERMITIDO (q)	% NÃO APLICADO (r)
18 - Total da receita recebida e não aplicada no exercício	3.512.443,23	11.651.417,77	11.651.417,77	8.138.974,55	33,17

INDICADOR - Art.25, Parágrafo 3º - Lei nº 14.113, de 2020 - (Aplicação do Superávit de Exercício Anterior)3	VALOR SUPERÁVIT PERMITIDO NO EXERCÍCIO ANTERIOR (s)	VALOR NÃO APLICADO NO EXERCÍCIO ANTERIOR (t)	VALOR SUPERÁVIT APLICADO ATÉ O PRIMEIRO QUADRIMESTRE (u)	VALOR APLICADO APÓS O PRIMEIRO QUADRIMESTRE (v)	VALOR APLICADO ATÉ 1 QUADRIMESTRE QUE INTEGRARÁ O LIMITE CONSTITUCIONAL (x)
19 - Total das Despesas custeadas com Superávit do FUNDEB	0,00	0,00	0,00	0,00	0,00
19.1- Total das despesas custeadas com FUNDEB - impostos e transferências de impostos	0,00	0,00	0,00	0,00	0,00
19.2- Total das Despesas custeadas com FUNDEB - complementação da União (VAAF + VAAT + VAAR)	0,00	0,00	0,00	0,00	0,00

Handwritten signatures in blue ink.



Ceará
 Governo Municipal de Viçosa do Ceará
 Consolidado

RELATÓRIO RESUMIDO DA EXECUÇÃO ORÇAMENTÁRIA
 DEMONSTR. DAS RECEITAS E DESPESAS
 COM MANUTENÇÃO E DESENV. DO ENSINO - MDE
 ORÇAMENTOS FISCAL E DA SEGURIDADE SOCIAL
 2º bimestre de 2023 (Março a Abril)

Pag.: 0007

DESPESAS COM MANUTENÇÃO E DESENVOLVIMENTO DO ENSINO - MDE - CUSTEADAS COM RECEITA DE IMPOSTOS (EXCETO FUNDEB)					
DESPESAS COM AÇÕES TÍPICAS DE MDE - RECEITAS DE IMPOSTOS - EXCETO FUNDEB (Por Área de Atuação)6	DOTAÇÃO	DESPESAS	DESPESAS	DESPESAS	
	ATUALIZADA	EMPENHADAS	LIQUIDADAS	PAGAS	
	(c)	Até o Bimestre	Até o Bimestre	Até o Bimestre	(f)
20 - TOTAL DAS DESPESAS COM AÇÕES TÍPICAS DE MDE CUSTEADAS COM RECEITAS DE IMPOSTOS	16.306.142,06	10.545.081,19	9.921.878,91	9.664.425,91	
20.1 - Educação Infantil	2.030.642,06	100.000,00	29.353,86	29.353,86	
20.2 - Ensino Fundamental	510.000,00	49.535,72	31.778,65	29.005,15	
20.3 - Educação de Jovens e Adultos	371.000,00	0,00	0,00	0,00	
20.4 - Educação Especial	48.500,00	0,00	0,00	0,00	
20.5 - Administração Geral	3.289.000,00	1.300.545,47	765.746,40	765.746,40	
20.6 - Transporte (Escolar)	0,00	0,00	0,00	0,00	
20.7 - Outras	9.100.000,00	9.095.000,00	9.095.000,00	8.840.320,50	
DESPESAS COM MANUTENÇÃO E DESENVOLVIMENTO DO ENSINO - MDE - CUSTEADAS COM RECEITA DE IMPOSTOS E COM RECURSOS DO FUNDEB					
DESPESAS COM AÇÕES TÍPICAS DE MDE - RECEITAS DE IMPOSTOS E RECURSOS DO FUNDEB (Por Área de Atuação)6	DOTAÇÃO	DESPESAS	DESPESAS	DESPESAS	
	ATUALIZADA	EMPENHADAS	LIQUIDADAS	PAGAS	
	(c)	Até o Bimestre	Até o Bimestre	Até o Bimestre	(f)
21 - TOTAL DAS DESPESAS COM AÇÕES TÍPICAS DE MDE CUSTEADAS COM RECEITAS DE IMPOSTOS E	89.600.276,08	42.270.676,19	23.534.146,99	23.154.954,24	
21.1 - EDUCAÇÃO INFANTIL	15.490.642,06	5.202.359,39	2.290.110,33	2.051.360,78	
21.1.1 - Creche	0,00	5.043.158,31	2.201.555,39	1.962.805,84	
21.1.2 - Pré escola	15.490.642,06	159.201,08	88.554,94	88.554,94	
21.2 - ENSINO FUNDAMENTAL	74.109.634,02	37.068.316,80	21.244.036,66	21.103.593,46	
APURAÇÃO DAS DESPESAS PARA FINS DE LIMITE MÍNIMO CONSTITUCIONAL					
22 - (+) TOTAL DAS DESPESAS DE MDE CUSTEADAS COM RECURSOS DE IMPOSTOS = (L20(d ou e))			9.921.878,91		
23 - (+) TOTAL DAS RECEITAS TRANSFERIDAS AO FUNDEB = (L4)			5.214.228,61		

Depoimento



Ceará
Governo Municipal de Viçosa do Ceará
Consolidado

RELATÓRIO RESUMIDO DA EXECUÇÃO ORÇAMENTÁRIA
DEMONSTR. DAS RECEITAS E DESPESAS
COM MANUTENÇÃO E DESENV. DO ENSINO - MDE
ORÇAMENTOS FISCAL E DA SEGURIDADE SOCIAL
2º bimestre de 2023 (Março a Abril)

Pag.: 0008

24 - () RECEITAS DO FUNDEB NÃO UTILIZADAS NO EXERCÍCIO, EM VALOR SUPERIOR A 10% = L(18q)	8.138.974,55
25 - (+) VALOR APLICADO ATÉ O PRIMEIRO QUADRIMESTRE QUE INTEGRARÁ O LIMITE CONSTITUCIONAL = L19.1(x)	0,00
26 - () RESTOS A PAGAR NÃO PROCESSADOS INSCRITOS NO EXERCÍCIO SEM DISPONIBILIDADE FINANCEIRA DE RECURSOS DE IMPOSTOS4	0,00

Suplente *d* *de*



Ceará
 Governo Municipal de Viçosa do Ceará
 Consolidado

RELATÓRIO RESUMIDO DA EXECUÇÃO ORÇAMENTÁRIA
 DEMONSTR. DAS RECEITAS E DESPESAS
 COM MANUTENÇÃO E DESENV. DO ENSINO - MDE
 ORÇAMENTOS FISCAL E DA SEGURIDADE SOCIAL
 2º bimestre de 2023 (Março a Abril)

Pag.: 0009

27 - () CANCELAMENTO, NO EXERCÍCIO, DE RESTOS A PAGAR INSCRITOS COM DISPONIBILIDADE FINANCEIRA DE RECURSOS DE IMPOSTOS VINCULADOS AO ENSINO = (L30.1(af)) + (L30.2(af))			0,00
28 - TOTAL DAS DESPESAS PARA FINS DE LIMITE ((22 + 23) - (24 + 25 - 26 - 27))			6.997.132,97

APURAÇÃO DO LIMITE MÍNIMO CONSTITUCIONAL(2 e 5)	VALOR EXIGIDO (z)	VALOR APLICADO (aa)	% APLICADO (ab)
29 - APLICAÇÃO EM MDE SOBRE A RECEITA RESULTANTE DE IMPOSTOS	6.908.520,07	6.997.132,97	25,32

RESTOS A PAGAR INSCRITOS EM EXERCÍCIOS ANTERIORES COM DISPONIBILIDADE FINANCEIRA DE RECURSOS DE IMPOSTOS E DO FUNDEB	SALDO INICIAL (ac)	RP LIQUIDADOS (ad)	RP PAGOS (ae)	RP CANCELADOS (af)	SALDO FINAL (ag) = (ac) (ae) (af)
30 - RESTOS A PAGAR DE DESPESAS COM MDE	16.629.623,26	28.307,26	14.438.979,83	0,00	2.190.643,43
30.1 - Executadas com recursos de impostos e transferências de impostos	529.324,72	627,41	408.995,70	0,00	120.329,02
30.2 - Executadas com recursos do FUNDEB - Impostos	13.259.012,99	27.679,85	11.290.392,97	0,00	1.968.620,02
30.3 - Executadas com recursos do FUNDEB - complementação da União (VAAT + VAAF + VAAR)	2.841.285,55	0,00	2.739.591,16	0,00	101.694,39

OUTRAS INFORMAÇÕES PARA CONTROLE

RECEITAS ADICIONAIS PARA FINANCIAMENTO DO ENSINO	PREVISÃO ATUALIZADA (a)	RECEITAS REALIZADAS Até o Bimestre (b)
31 - TOTAL DAS RECEITAS ADICIONAIS PARA FINANCIAMENTO DO ENSINO	17.204.827,76	2.977.845,88
31.1 - RECEITAS DE TRANSFERÊNCIAS DO FNDE (INCLUINDO RENDIMENTOS DE APLICAÇÃO FINANCEIRA)	8.361.077,76	1.936.280,83
31.1.1 - Salário Educação	2.223.017,60	946.170,25
31.1.2 - PDDE	51.000,00	0,00
31.1.3 - PNAE	2.946.305,00	672.966,16
31.1.4 - PNATE	1.610.755,16	146.159,56
31.1.5 - Outras transferências do FNDE	1.530.000,00	170.984,86
31.2 - RECEITAS DE TRANSFERÊNCIAS DE CONVÊNIOS	3.045.000,00	731.046,00



Ceará
 Governo Municipal de Viçosa do Ceará
 Consolidado

RELATÓRIO RESUMIDO DA EXECUÇÃO ORÇAMENTÁRIA
 DEMONSTR. DAS RECEITAS E DESPESAS
 COM MANUTENÇÃO E DESENV. DO ENSINO - MDE
 ORÇAMENTOS FISCAL E DA SEGURIDADE SOCIAL
 2º bimestre de 2023 (Março a Abril)

Pag.: 0010

31.3 - RECEITA DE ROYALTIES DESTINADOS À EDUCAÇÃO			798.750,00		310.519,05
31.4 - RECEITA DE OPERAÇÕES DE CRÉDITO VINCULADAS À EDUCAÇÃO			0,00		0,00
31.5 - OUTRAS RECEITAS PARA FINANCIAMENTO DO ENSINO			5.000.000,00		0,00
<hr/>					
		DOTAÇÃO	DESPESAS	DESPESAS	DESPESAS
		ATUALIZADA	EMPENHADAS	LIQUIDADAS	PAGAS
OUTRAS DESPESAS COM EDUCAÇÃO (Por Área de Atuação) 6			Até o Bimestre	Até o Bimestre	Até o Bimestre
		(c)	(d)	(e)	(f)
<hr/>					
32 - TOTAL DAS OUTRAS DESPESAS COM EDUCAÇÃO		20.092.435,70	5.845.459,30	3.359.724,93	3.013.588,46
32.1 - EDUCAÇÃO INFANTIL		5.344.054,35	552.186,94	344.100,57	318.562,78
32.2 - ENSINO FUNDAMENTAL		9.156.898,27	2.361.056,36	1.486.310,97	1.323.116,48
32.3 - ENSINO MÉDIO		1.383.914,68	1.317.481,96	799.231,46	718.096,74
32.4 - ENSINO SUPERIOR		0,00	0,00	0,00	0,00
32.5 - ENSINO PROFISSIONAL		0,00	0,00	0,00	0,00
32.6 - ENSINO DE JOVENS E ADULTOS		48.576,00	19.702,58	15.176,53	5.420,17
32.7 - EDUCAÇÃO ESPECIAL		17.956,40	526,15	0,00	0,00
32.8 - OUTRAS		4.141.036,00	1.594.505,31	714.905,40	648.392,29
<hr/>					
		DOTAÇÃO	DESPESAS	DESPESAS	DESPESAS
		ATUALIZADA	EMPENHADAS	LIQUIDADAS	PAGAS
TOTAL GERAL DAS DESPESAS COM EDUCAÇÃO			Até o Bimestre	Até o Bimestre	Até o Bimestre
		(c)	(d)	(e)	(f)
<hr/>					
33 - TOTAL GERAL DAS DESPESAS COM EDUCAÇÃO (10 + 20 + 32)		114.429.711,78	50.468.613,30	28.013.923,80	27.283.698,13
33.1 - Despesas Correntes		93.605.711,78	50.468.613,30	28.013.923,80	27.283.698,13
33.1.1 - Pessoal Ativo		67.755.993,81	37.441.100,00	20.834.408,66	20.834.408,66
33.1.2 - Pessoal Inativo		0,00	0,00	0,00	0,00
33.1.3 - Transferências às instituições comunitárias, confessionais ou filantrópicas sem fins lucrativos		23.000,00	0,00	0,00	0,00
33.1.4 - Outras Despesas Correntes		25.826.717,97	13.027.513,30	7.179.515,14	6.449.289,47
33.2 - Despesas de Capital		20.824.000,00	0,00	0,00	0,00
33.2.1 - Transferências às instituições comunitárias, confessionais ou filantrópicas sem fins lucrativos		0,00	0,00	0,00	0,00
33.2.2 - Outras Despesas de Capital		20.824.000,00	0,00	0,00	0,00

Suplente *Jx*



Ceará
Governo Municipal de Viçosa do Ceará
Consolidado

RELATÓRIO RESUMIDO DA EXECUÇÃO ORÇAMENTÁRIA
DEMONSTR. DAS RECEITAS E DESPESAS
COM MANUTENÇÃO E DESENV. DO ENSINO - MDE
ORÇAMENTOS FISCAL E DA SEGURIDADE SOCIAL
2º bimestre de 2023 (Março a Abril)

Pag.: 0011

CONTROLE DA DISPONIBILIDADE FINANCEIRA E CONCILIAÇÃO BANCÁRIA	FUNDEB (ae)	SALÁRIO EDUCAÇÃO (af)
34 - DISPONIBILIDADE FINANCEIRA EM 31 DE DEZEMBRO DE 2022	15.361.556,79	0,00

Suplho *d* *de*



Ceará
Governo Municipal de Viçosa do Ceará
Consolidado


RELATÓRIO RESUMIDO DA EXECUÇÃO ORÇAMENTÁRIA
DEMONSTR. DAS RECEITAS E DESPESAS
COM MANUTENÇÃO E DESENV. DO ENSINO - MDE
ORÇAMENTOS FISCAL E DA SEGURIDADE SOCIAL
2º bimestre de 2023 (Março a Abril)


Pag.: 0012


35 - (+) INGRESSO DE RECURSOS ATÉ O BIMESTRE (orçamentário)		35.124.432,25		946.170,25
36 - () PAGAMENTOS EFETUADOS ATÉ O BIMESTRE (orçamentário e restos a pagar)		37.162.679,36		0,00
37 - (=) DISPONIBILIDADE FINANCEIRA ATÉ O BIMESTRE		13.323.309,68		946.170,25
38 - (+) AJUSTES POSITIVOS (RETENÇÕES E OUTROS VALORES EXTRAORÇAMENTÁRIOS)		0,00		0,00
39 - () AJUSTES NEGATIVOS (OUTROS VALORES EXTRAORÇAMENTÁRIOS)		0,00		0,00
40 - (=) SALDO FINANCEIRO CONCILIADO (Saldo Bancário)		13.323.309,68		946.170,25

FONTE: SISTEMA: Aspec Informática - UNIDADE RESPONSÁVEL: Prefeitura Municipal de Viçosa do Ceará - DATA DA EMISSÃO: 30/05/2023 - HORA DA EMISSÃO: 17:38:33

- Os valores informados devem corresponder ao efetivamente transferido. Os percentuais correspondem ao disposto na legislação.
- Limites mínimos anuais a serem cumpridos no encerramento do exercício.
- Art. 25, parágrafo 3º, Lei 14.113/2020: Até 10% (dez por cento) dos recursos recebidos à conta dos Fundos, inclusive relativos à complementação da União, nos termos do parágrafo 2º do art. 16 desta Lei, poderão ser utilizados no primeiro quadrimestre do exercício imediatamente subsequente, mediante abertura de crédito adicional.
- Os valores referentes à parcela dos Restos a Pagar inscritos sem disponibilidade financeira deverão ser informados somente no RREO do último bimestre do exercício.
- Nos cinco primeiros bimestres do exercício o acompanhamento será feito com base na despesa liquidada. No último bimestre do exercício, o valor deverá corresponder ao total da despesa empenhada.
- As linhas representam áreas de atuação e não correspondem exatamente às subfunções da Função Educação. As despesas classificadas nas demais subfunções típicas e nas subfunções atípicas deverão ser rateadas para essas áreas de atuação.
- Valor inscrito em RPMP sem disponibilidade de caixa, que não será considerado na apuração dos indicadores e limites. Para as linhas 15, 16 e 17, deverá ser comparado o total inscrito em RPMP com a disponibilidade de caixa por fonte de recursos. Para a linha 14, deverá ser verificada a diferença entre a disponibilidade nas Fontes do Fundeb e os RPMP referentes a essas despesas. Para a linha 18, deverá ser verificada a diferença entre as disponibilidades na Fonte VAAT e os RPMP dessas despesas.
- Controle da execução de restos a pagar considerados no cumprimento do limite mínimo dos exercícios anteriores.
- Nesta coluna não devem ser informados valores inferiores a 0 (zero).
- Essa coluna não deve conter percentual superior a 100%. Caso isso ocorra, em razão de valores informados na coluna (i), os percentuais devem ser ajustados para 100%.


FRANCISCO JOÃO CARDOSO FILHO
PREFEITO MUNICIPAL


MD CONTADORES ASSOCIADOS LTDA - EPP
Assessoria Contábil


EURICO JOSÉ CARNEIRO FONTENELE ARRUDA
SECRETÁRIO DE FINANÇAS



Ceará
 Governo Municipal de Viçosa do Ceará
 Consolidado

RELATÓRIO RESUMIDO DA EXECUÇÃO ORÇAMENTÁRIA
 DEMONSTRATIVO DAS RECEITAS E DESPESAS COM
 AÇÕES E SERVIÇOS PÚBLICOS DE SAÚDE
 ORÇAMENTOS FISCAL E DA SEGURIDADE SOCIAL
 2º bimestre de 2023 (Março a Abril)

Pag.: 0001

RREO - ANEXO XII (LC 141/2012, art.35)

R\$ 1,00

RECEITAS RESULTANTES DE IMPOSTOS E TRANSFERÊNCIAS CONSTITUCIONAIS E LEGAIS	PREVISÃO		PREVISÃO		RECEITAS REALIZADAS	
	INICIAL	ATUALIZADA	ATÉ O BIMESTRE	%	ATÉ O BIMESTRE	%
		(a)	(b)	(b/a)x100		(b/a)x100
RECEITA DE IMPOSTOS (I)	7.310.568,25	7.310.568,25	1.562.937,01	21,38		
Receita Resultante do Imposto Predial e Territorial Urbano - IPTU	2.290.000,00	2.290.000,00	533.488,65	23,30		
Receita Resultante do Imposto sobre Transmissão Inter Vivos - ITBI	515.568,25	515.568,25	47.482,93	9,21		
Receita Resultante do Imposto sobre Serviços de Qualquer Natureza - ISS	1.925.000,00	1.925.000,00	617.045,22	32,05		
Receita Resultante do Imposto de Renda e Provento de Qualquer Natureza Retido na Fonte - IRRF	2.580.000,00	2.580.000,00	364.920,21	14,14		
RECEITAS DE TRANSFERÊNCIAS CONSTITUCIONAIS E LEGAIS (II)	71.570.000,00	71.570.000,00	26.071.143,28	36,43		
Cota Parte FPM	60.000.000,00	60.000.000,00	21.465.076,20	35,78		
Cota Parte ITR	20.000,00	20.000,00	1.563,84	7,82		
Cota Parte IPVA	3.500.000,00	3.500.000,00	1.766.978,18	50,49		
Cota Parte ICMS	8.000.000,00	8.000.000,00	2.828.230,40	35,35		
Cota Parte IPI - Exportação	50.000,00	50.000,00	9.294,66	18,59		
Outras Transferências Compensações Financeiras Provenientes de Impostos e Transferências Constitucionais	0,00	0,00	0,00	0,00		
TOTAL DAS RECEITAS RESULTANTES DE IMPOSTOS E TRANSFERÊNCIAS CONSTITUCIONAIS E LEGAIS (III) = I+II	78.880.568,25	78.880.568,25	27.634.080,29	35,03		

DESPESAS COM AÇÕES E SERVIÇOS PÚBLICOS DE SAÚDE (ASPS) POR SUBFUNÇÕES E CATEGORIA ECONÔMICA	DOTAÇÃO		DESPESAS EMPENHADAS		DESPESAS LIQUIDADAS		DESPESAS PAGAS	
	INICIAL	ATUALIZADA	ATÉ O BIMESTRE	%	ATÉ O BIMESTRE	%	ATÉ O BIMESTRE	%
		(c)	(d)	(d/c)x100	(e)	(e/c)x100	(f)	(f/c)x100
ATENÇÃO BÁSICA (IV)	2.174.785,24	2.179.785,24	1.464.740,95	67,20	723.210,57	33,18	721.295,80	33,09
Despesas Correntes	2.119.785,24	2.124.785,24	1.445.548,95	68,03	704.018,57	33,13	702.103,80	33,04
Despesas de Capital	55.000,00	55.000,00	19.192,00	34,89	19.192,00	34,89	19.192,00	34,89
ASSISTÊNCIA HOSPITALAR E AMBULATORIAL (V)	2.877.000,00	2.022.500,00	708.746,61	35,04	377.658,57	18,67	288.130,04	14,25
Despesas Correntes	1.177.000,00	1.322.500,00	708.746,61	53,59	377.658,57	28,56	288.130,04	21,79
Despesas de Capital	1.700.000,00	700.000,00	0,00	0,00	0,00	0,00	0,00	0,00
SUORTE PROFILÁTICO E TERAPÊUTICO (VI)	535.000,00	728.000,00	452.587,82	62,17	175.866,63	24,16	174.085,27	23,91
Despesas Correntes	435.000,00	628.000,00	452.587,82	72,07	175.866,63	28,00	174.085,27	27,72

Trufo *João*



Ceará
 Governo Municipal de Viçosa do Ceará
 Consolidado

RELATÓRIO RESUMIDO DA EXECUÇÃO ORÇAMENTÁRIA
 DEMONSTRATIVO DAS RECEITAS E DESPESAS COM
 AÇÕES E SERVIÇOS PÚBLICOS DE SAÚDE
 ORÇAMENTOS FISCAL E DA SEGURIDADE SOCIAL
 2º bimestre de 2023 (Março a Abril)

Pag.: 0002

Despesas de Capital		100.000,00		100.000,00		0,00		0,00		0,00		0,00		0,00		0,00		0,00		0,00
VIGILÂNCIA SANITÁRIA (VII)		33.000,00		33.000,00		30.179,95		91,45		10.331,98		31,31		10.152,03		30,76				
Despesas Correntes		33.000,00		33.000,00		30.179,95		91,45		10.331,98		31,31		10.152,03		30,76				
Despesas de Capital		0,00		0,00		0,00		0,00		0,00		0,00		0,00		0,00				
VIGILÂNCIA EPIDEMIOLÓGICA (VIII)		202.000,00		202.000,00		100.140,58		49,57		73.975,96		36,62		73.835,38		36,55				
Despesas Correntes		200.000,00		200.000,00		100.140,58		50,07		73.975,96		36,99		73.835,38		36,92				
Despesas de Capital		2.000,00		2.000,00		0,00		0,00		0,00		0,00		0,00		0,00				
ALIMENTAÇÃO E NUTRIÇÃO (IX)		0,00		0,00		0,00		0,00		0,00		0,00		0,00		0,00				
Despesas Correntes		0,00		0,00		0,00		0,00		0,00		0,00		0,00		0,00				
Despesas de Capital		0,00		0,00		0,00		0,00		0,00		0,00		0,00		0,00				
OUTRAS SUBFUNÇÕES (X)		5.510.300,00		5.020.300,00		3.958.062,20		78,84		2.821.585,42		56,20		1.753.966,79		34,94				
Despesas Correntes		4.840.300,00		4.850.300,00		3.958.062,20		81,60		2.821.585,42		58,17		1.753.966,79		36,16				
Despesas de Capital		670.000,00		170.000,00		0,00		0,00		0,00		0,00		0,00		0,00				
TOTAL (XI)=(IV+V+VI+VII+VIII+IX+X)		11.332.085,24		10.185.585,24		6.714.458,11		65,92		4.182.629,13		41,06		3.021.465,31		29,66				

APURAÇÃO DO CUMPRIMENTO DO LIMITE MÍNIMO PARA APLICAÇÃO EM ASPS

		DESPESAS		DESPESAS		DESPESAS	
		EMPENHADAS		LIQUIDADAS		PAGAS	
		(d)		(e)		(f)	
Total das Despesas com ASPS (XII)=(XI)		6.714.458,11		4.182.629,13		3.021.465,31	
() Restos a Pagar Não Processados inscritos indevidamente no exercício sem Disponibilidade Financeira (XIII)		0,00		0,00		0,00	
() Despesas Custeadas com Recursos Vinculados à Parcela do Percentual Mínimo que não foi Aplicada em ASPS em Exercícios Anteriores (XIV)		0,00		0,00		0,00	
() Despesas Custeadas com Disponibilidade de Caixa Vinculada aos Restos a Pagar Cancelados (XV)		0,00		0,00		0,00	
(=) VALOR APLICADO EM ASPS (XVI) = (XII - XIII - XIV - XV)		6.714.458,11		4.182.629,13		3.021.465,31	
Despesa Mínima a ser Aplicada em ASPS (XVII) = (III) x 15% (LC 141/2012)						4.145.112,04	
Despesa Mínima a ser Aplicada em ASPS (XVII) = (III) x 0,00% (Lei Orgânica Municipal)						0,00	
Diferença entre o Valor Aplicado e a Despesa Mínima a ser Aplicada (XVIII) = (XVI (d ou e) - XVII)1						37.517,09	
Limite não Cumprido (XIX) = (XVIII) (Quando valor for inferior a zero)						0,00	

Depoimento de D. M.



Ceará
 Governo Municipal de Viçosa do Ceará
 Consolidado

RELATÓRIO RESUMIDO DA EXECUÇÃO ORÇAMENTÁRIA
 DEMONSTRATIVO DAS RECEITAS E DESPESAS COM
 AÇÕES E SERVIÇOS PÚBLICOS DE SAÚDE
 ORÇAMENTOS FISCAL E DA SEGURIDADE SOCIAL
 2º bimestre de 2023 (Março a Abril)

Pag.: 0003

PERCENTUAL DA RECEITA DE IMPOSTOS E TRANSFERÊNCIAS CONSTITUCIONAIS E LEGAIS APLICADO EM ASPS (XVI / III) * 100 (mínimo de 15% conforme LC nº 141/2012 ou % da Lei Orgânica Municipal) 15,13,

CONTROLE DO VALOR REFERENTE AO PERCENTUAL MÍNIMO NÃO CUMPRIDO EM EXERCÍCIOS ANTERIORES PARA FINS DE APLICAÇÃO DOS RECURSOS VINCULADOS CONFORME ARTIGOS 25 E 26 DA LC 141/2012	LIMITE NÃO CUMPRIDO				
	SALDO INICIAL (h)	Despesas Custeadas no Exercício de Referência			SALDO FINAL (não aplicado)1 (l)=(h (i ou j))
		Empenhadas (i)	Liquidadas (j)	Pagas (k)	
Diferença de limite não cumprido em 2023	0,00	0,00	0,00	0,00	0,00
Diferença de limite não cumprido em 2022	0,00	0,00	0,00	0,00	0,00
Diferença de limite não cumprido em Exercícios Anteriores	0,00	0,00	0,00	0,00	0,00
TOTAL DA DIFERENÇA DE LIMITE NÃO CUMPRIDO EM EXERCÍCIOS ANTERIORES (XX)	0,00	0,00	0,00	0,00	0,00

EXERCÍCIO DO EMPENHO	EXECUÇÃO DE RESTOS A PAGAR										
	Valor Mínimo p/aplicação em ASPS (m)	Valor aplicado em ASPS no exercício (n)	Valor aplicado além do limite mínimo (o)=(n m) se < 0 então (o) = 0	Total inscrito em RP no exercício (p)	RPNP Inscritos Indevidamente no exercício sem Disponibi lidade Finan ceira(q)=(XIIIId)	Valor inscrito em RP considerado no limite (r)=(p (o+q)) se<0, (r)=0	Total de RP pagos (s)	Total de RP a pagar (t)	Total de RP cancelados ou prescritos (u)	Diferença entre valor aplicado além do limite e o total de RP cancelados (v)=((o+q) u)	
	Empenhos de 2023	0,00	0,00	0,00	0,00	0,00	0,00	0,00	0,00	0,00	0,00
	Empenhos de 2022	0,00	0,00	0,00	0,00	0,00	0,00	0,00	0,00	0,00	0,00
Empenhos de 2021	0,00	0,00	0,00	0,00	0,00	0,00	0,00	0,00	0,00	0,00	
Empenhos de 2020	0,00	0,00	0,00	0,00	0,00	0,00	0,00	0,00	0,00	0,00	
Empenhos de 2019 e anteriores	0,00	0,00	0,00	0,00	0,00	0,00	0,00	0,00	0,00	0,00	

TOTAL DOS RESTOS A PAGAR CANCELADOS OU PRESCRITOS ATÉ O FINAL DO EXERCÍCIO ATUAL QUE AFETARAM O CUMPRIMENTO DO LIMITE (XXI) 0,00
 TOTAL DOS RESTOS A PAGAR CANCELADOS OU PRESCRITOS ATÉ O FINAL DO EXERCÍCIO ANTERIOR QUE AFETARAM O CUMPRIMENTO DO LIMITE (XXII) 0,00
 TOTAL DOS RESTOS A PAGAR CANCELADOS OU PRESCRITOS NO EXERCÍCIO ATUAL QUE AFETARAM O CUMPRIMENTO DO LIMITE (XXIII) = (XXI - XXII) 0,00

[Handwritten signatures and initials in blue ink]



Ceará
 Governo Municipal de Viçosa do Ceará
 Consolidado

RELATÓRIO RESUMIDO DA EXECUÇÃO ORÇAMENTÁRIA
 DEMONSTRATIVO DAS RECEITAS E DESPESAS COM
 AÇÕES E SERVIÇOS PÚBLICOS DE SAÚDE
 ORÇAMENTOS FISCAL E DA SEGURIDADE SOCIAL
 2º bimestre de 2023 (Março a Abril)

Pag.: 0004

CONTROLE DE RESTOS A PAGAR CANCELADOS OU PRESCRITOS CONSIDERADOS PARA FINS DE APLICAÇÃO DA DISPONIBILIDADE DE CAIXA CONFORME ARTIGO 24 Parágrafo 1º e 2º DA LC 141/2012	LIMITE NÃO CUMPRIDO				
	SALDO INICIAL (w)	Despesas Custeadas no Exercício de Referência			SALDO FINAL (não aplicado)1 (aa)=(w (x ou y))
		Empenhadas (x)	Liquidadas (y)	Pagas (z)	
Restos a pagar cancelados ou prescritos em 2023 a serem compensados (XXIV)	0,00	0,00	0,00	0,00	0,00
Restos a pagar cancelados ou prescritos em 2022 a serem compensados (XXV)	0,00	0,00	0,00	0,00	0,00
Restos a pagar cancelados ou prescritos em exercícios anteriores a serem compensados (XXVI)	0,00	0,00	0,00	0,00	0,00
TOTAL DE RESTOS A PAGAR CANCELADOS OU PRESCRITOS A COMPENSAR (XXVII)	0,00	0,00	0,00	0,00	0,00

RECEITAS ADICIONAIS PARA O FINANCIAMENTO DA SAÚDE NÃO COMPUTADAS NO CÁLCULO DO MÍNIMO	RECEITAS REALIZADAS			
	PREVISÃO INICIAL	PREVISÃO ATUALIZADA	ATÉ O BIMESTRE	%
	(c)	(d)	(d/c)*100	
RECEITAS DE TRANSFERÊNCIAS PARA A SAÚDE (XXVIII)	21.549.158,84	21.549.158,84	4.792.126,37	22,24
Provenientes da União	18.789.158,84	18.789.158,84	4.792.126,37	25,50
Provenientes do Estado	2.760.000,00	2.760.000,00	0,00	0,00
Provenientes de Outros Municípios	0,00	0,00	0,00	0,00
RECEITAS DE OPERAÇÕES DE CRÉDITO INTERNAS E EXTERNAS VINCULADAS À SAÚDE (XXIX)	0,00	0,00	0,00	0,00
OUTRAS RECEITAS (XXX)	319.821,60	319.821,60	103.506,38	32,36
TOTAL DE RECEITAS ADICIONAIS PARA FINANCIAMENTO DA SAÚDE (XXXI)=(XXVIII+XXIX+XXX)	21.868.980,44	21.868.980,44	4.895.632,75	22,39

DESPESAS COM SAÚDE POR SUBFUNÇÕES E CATEGORIA ECONÔMICA NÃO COMPUTADAS NO CÁLCULO DO MÍNIMO	DOTAÇÃO		DESPESAS EMPENHADAS		DESPESAS LIQUIDADAS		DESPESAS PAGAS	
	INICIAL	ATUALIZADA	ATÉ O BIMESTRE	%	ATÉ O BIMESTRE	%	ATÉ O BIMESTRE	%
	(c)	(d)	(d/c)x100	(e)	(e/c)x100	(f)	(f/c)x100	(g)
ATENÇÃO BÁSICA (XXXII)	10.345.143,16	10.231.143,16	6.285.802,12	61,44	3.055.718,12	29,87	3.002.013,26	29,34
Despesas Correntes	7.055.893,16	6.822.893,16	5.099.971,10	74,75	2.774.094,52	40,66	2.720.389,66	39,87
Despesas de Capital	3.289.250,00	3.408.250,00	1.185.831,02	34,79	281.623,60	8,26	281.623,60	8,26

Fujito

da



Ceará
 Governo Municipal de Viçosa do Ceará
 Consolidado

RELATÓRIO RESUMIDO DA EXECUÇÃO ORÇAMENTÁRIA
 DEMONSTRATIVO DAS RECEITAS E DESPESAS COM
 AÇÕES E SERVIÇOS PÚBLICOS DE SAÚDE
 ORÇAMENTOS FISCAL E DA SEGURIDADE SOCIAL
 2º bimestre de 2023 (Março a Abril)

Pag.: 0005

ASSISTÊNCIA HOSPITALAR E AMBULATORIAL (XXXIII)	11.216.000,00	15.871.000,00	10.786.975,43	67,97	3.591.572,73	22,63	3.556.567,79	22,41	
Despesas Correntes	9.431.000,00	12.786.000,00	9.046.975,43	70,76	3.591.572,73	28,09	3.556.567,79	27,82	
Despesas de Capital	1.785.000,00	3.085.000,00	1.740.000,00	56,40	0,00	0,00	0,00	0,00	
SUORTE PROFILÁTICO E TERAPÊUTICO (XXXIV)	245.000,00	245.000,00	20.679,92	8,44	0,00	0,00	0,00	0,00	
Despesas Correntes	115.000,00	115.000,00	20.679,92	17,98	0,00	0,00	0,00	0,00	
Despesas de Capital	130.000,00	130.000,00	0,00	0,00	0,00	0,00	0,00	0,00	
VIGILÂNCIA SANITÁRIA (XXXV)	404.000,00	444.000,00	204.480,61	46,05	150.142,50	33,82	147.446,40	33,21	
Despesas Correntes	394.000,00	434.000,00	204.480,61	47,12	150.142,50	34,60	147.446,40	33,97	
Despesas de Capital	10.000,00	10.000,00	0,00	0,00	0,00	0,00	0,00	0,00	
VIGILÂNCIA EPIDEMIOLÓGICA (XXXVI)	1.908.571,60	1.423.571,60	549.684,63	38,61	378.599,85	26,60	375.848,01	26,40	
Despesas Correntes	1.093.571,60	1.108.571,60	549.684,63	49,58	378.599,85	34,15	375.848,01	33,90	
Despesas de Capital	815.000,00	315.000,00	0,00	0,00	0,00	0,00	0,00	0,00	
ALIMENTAÇÃO E NUTRIÇÃO (XXXVII)	35.000,00	35.000,00	0,00	0,00	0,00	0,00	0,00	0,00	
Despesas Correntes	35.000,00	35.000,00	0,00	0,00	0,00	0,00	0,00	0,00	
Despesas de Capital	0,00	0,00	0,00	0,00	0,00	0,00	0,00	0,00	
OUTRAS SUBFUNÇÕES (XXXVIII)	1.820.000,00	1.820.000,00	0,00	0,00	0,00	0,00	0,00	0,00	
Despesas Correntes	1.120.000,00	1.120.000,00	0,00	0,00	0,00	0,00	0,00	0,00	
Despesas de Capital	700.000,00	700.000,00	0,00	0,00	0,00	0,00	0,00	0,00	
TOTAL DAS DESPESAS NÃO COMPUTADAS NO CÁLCULO DO MÍNIMO (XXXIX)=(XXXII+XXXIII+XXXIV+XXXV+XXXVI+XXXVII+XXXVIII)	25.973.714,76	30.069.714,76	17.847.622,71	59,35	7.176.033,20	23,86	7.081.875,46	23,55	

DESPESAS TOTAIS COM SAÚDE EXECUTADAS COM RECURSOS PRÓPRIOS E COM RECURSOS TRANSFERIDOS DE OUTROS ENTES	DOTAÇÃO	DOTAÇÃO	DESPESAS EMPENHADAS		DESPESAS LIQUIDADAS		DESPESAS PAGAS	
	INICIAL	ATUALIZADA	ATÉ O BIMESTRE	%	ATÉ O BIMESTRE	%	ATÉ O BIMESTRE	%
		(c)	(d)	(d/c)x100	(e)	(e/c)x100	(f)	(f/c)x100
ATENÇÃO BÁSICA (XL)=(IV + XXXII)	12.519.928,40	12.410.928,40	7.750.543,07	62,45	3.778.928,69	30,45	3.723.309,06	30,00
ASSISTÊNCIA HOSPITALAR E AMBULATORIAL (XLI)=(V + XXXIII)	14.093.000,00	17.893.500,00	11.495.722,04	64,25	3.969.231,30	22,18	3.844.697,83	21,49
SUORTE PROFILÁTICO E TERAPÊUTICO (XLII)=(VI + XXXIV)	780.000,00	973.000,00	473.267,74	48,64	175.866,63	18,07	174.085,27	17,89
VIGILÂNCIA SANITÁRIA (XLIII)=(VII + XXXV)	437.000,00	477.000,00	234.660,56	49,20	160.474,48	33,64	157.598,43	33,04
VIGILÂNCIA EPIDEMIOLÓGICA (XLIV)=(VIII + XXXVI)	2.110.571,60	1.625.571,60	649.825,21	39,98	452.575,81	27,84	449.683,39	27,66
ALIMENTAÇÃO E NUTRIÇÃO (XLV)=(XIX + XXXVII)	35.000,00	35.000,00	0,00	0,00	0,00	0,00	0,00	0,00
OUTRAS SUBFUNÇÕES (XLVI)=(X + XXXVIII)	7.330.300,00	6.840.300,00	2.958.062,20	43,24	1.821.585,42	26,63	1.753.966,79	25,64

[Handwritten signatures and initials]



Ceará
Governo Municipal de Viçosa do Ceará
Consolidado

RELATÓRIO RESUMIDO DA EXECUÇÃO ORÇAMENTÁRIA
DEMONSTRATIVO DAS RECEITAS E DESPESAS COM
AÇÕES E SERVIÇOS PÚBLICOS DE SAÚDE
ORÇAMENTOS FISCAL E DA SEGURIDADE SOCIAL
2º bimestre de 2023 (Março a Abril)

Pag.: 0006


TOTAL DAS DESPESAS COM SAÚDE (XLVII)=(XI + XXXIX)		37.305.800,00		40.255.300,00		23.562.080,82		58,53		10.358.662,33		25,73		10.103.340,77		25,10	
---	--	---------------	--	---------------	--	---------------	--	-------	--	---------------	--	-------	--	---------------	--	-------	--


FONTE: SISTEMA: Aspec Informática - UNIDADE RESPONSÁVEL: Prefeitura Municipal de Viçosa do Ceará - DATA DA EMISSÃO: 30/05/2023 - HORA DA EMISSÃO: 17:39:15


Notas:

(1) Nos cinco primeiros bimestres do exercício, o acompanhamento será feito com base na despesa liquidada.
No último bimestre do exercício, o valor deverá corresponder ao total da despesa empenhada.

(2) Até o exercício de 2018, o controle da execução dos restos a pagar considerava apenas os valores dos restos a pagar não processados (regra antiga).
A partir do exercício de 2019, o controle da execução dos restos a pagar considera os restos a pagar processados e não processados (regra nova).


FRANCISCO JOÃO CARDOSO FILHO
PREFEITO MUNICIPAL


MD CONTADORES ASSOCIADOS LTDA - EPP
Assessoria Contábil


EURICO JOSÉ CARNEIRO FONTENELE ARRUDA
SECRETÁRIO DE FINANÇAS



Ceará
 Governo Municipal de Viçosa do Ceará
 Consolidado

RELATÓRIO RESUMIDO DA EXECUÇÃO ORÇAMENTÁRIA
 DEMONSTRATIVO DAS PARCERIAS PÚBLICO-PRIVADAS
 ORÇAMENTOS FISCAL E DA SEGURIDADE SOCIAL
 2º bimestre de 2023 (Março a Abril)

Pag.: 0001

RREO - Anexo 13 (Lei no. 11.079 de 30.12.2004, arts 22,25 e 28)

R\$ 1,00

IMPACTOS DAS CONTRATAÇÕES DE PPP	SALDO TOTAL EM 31 DE DEZEMBRO DO EXERCÍCIO ANTERIOR	SALDO FINAL EM 2023									
		Até o bimestre									
TOTAL DE ATIVOS	0,00	0,00	0,00								
Ativos constituídos pela SPE	0,00	0,00	0,00								
TOTAL DE PASSIVOS	0,00	0,00	0,00								
Obrigações decorrentes de ativos constituídos pela SPE	0,00	0,00	0,00								
Provisões de PPP	0,00	0,00	0,00								
Outros passivos	0,00	0,00	0,00								
ATOS POTENCIAIS PASSIVOS	0,00	0,00	0,00								
Obrigações contratuais	0,00	0,00	0,00								
Riscos não Provisionados	0,00	0,00	0,00								
Garantias concedidas	0,00	0,00	0,00								
Outros Passivos Contingentes	0,00	0,00	0,00								
DESPESAS DE PPP	EXERCÍCIO ANTERIOR	EXERCÍCIO CORRENTE(2023)	<2024>	<2025>	<2026>	<2027>	<2028>	<2029>	<2030>	<2031>	<2032>
DO ENTE FEDERADO, EXCETO ESTATAIS NÃO DEPENDENTES (I) = (I.1 + I.2)	0,00	0,00									
Contratadas (I.1)	0,00	0,00									
A Contratar (I.2)	0,00	0,00									
DAS ESTATAIS NÃO-DEPENDENTES (II) = (II.1 + II.2)	0,00	0,00									
Contratadas (II.1)	0,00	0,00									
A Contratar (II.2)	0,00	0,00									
TOTAL DAS DESPESAS DE PPP (III) = (I + II)	0,00	0,00									
RECEITA CORRENTE LÍQUIDA (RCL) (IV)	198.009.927,35	201.682.481,14									

Suplente de




Ceará
Governo Municipal de Viçosa do Ceará
Consolidado

RELATÓRIO RESUMIDO DA EXECUÇÃO ORÇAMENTÁRIA
DEMONSTRATIVO DAS PARCERIAS PÚBLICO-PRIVADAS
ORÇAMENTOS FISCAL E DA SEGURIDADE SOCIAL
2º bimestre de 2023 (Março a Abril)


Pag.: 0002

TOTAL DAS DESPESAS CONSIDERADAS PARA O LIMITE (I)		0,00	0,00
TOTAL DAS DESPESAS CONSIDERADAS PARA O LIMITE / RCL (%) (V) = (I / IV)		0,00	0,00

FONTE: SISTEMA: Aspec Informática - UNIDADE RESPONSÁVEL: Prefeitura Municipal de Viçosa do Ceará - DATA DA EMISSÃO: 30/05/2023 - HORA DA EMISSÃO: 17:35:49
NOTA:


FRANCISCO JOÃO CARDOSO FILHO
PREFEITO MUNICIPAL


MD CONTADORES ASSOCIADOS LTDA - EPP
Assessoria Contábil


EURICO JOSÉ CARNEIRO FONTENELE ARRUDA
SECRETÁRIO DE FINANÇAS



Ceará
Governo Municipal de Viçosa do Ceará
Consolidado

RELATÓRIO RESUMIDO DA EXECUÇÃO ORÇAMENTÁRIA
DEMONSTRATIVO SIMPLIFICADO DO REL. RESUMIDO DA EXECUÇÃO ORÇAMENTÁRIA
ORÇAMENTOS FISCAL E DA SEGURIDADE SOCIAL
2º bimestre de 2023 (Março a Abril)

Pag.: 0001

RREO - Anexo 14 (LRF, Art. 48)

R\$ 1,00

BALANÇO ORÇAMENTÁRIO	Até o Bimestre
RECEITAS	
Previsão Inicial	279.844.906,22
Previsão Atualizada	279.844.906,22
Receitas Realizadas	83.206.081,23
Déficit Orçamentário	0,00
Saldos de Exercícios Anteriores (Utilizados para créditos Adicionais)	0,00
DESPESAS	
Dotação Inicial	279.844.906,22
Dotação Atualizada	279.844.906,22
Despesas Empenhadas	106.872.491,73
Despesas Liquidadas	54.157.577,86
Despesas Pagas	52.530.695,74
Superávit Orçamentário	29.048.503,37
DESPESAS POR FUNÇÃO/SUBFUNÇÃO	Até o Bimestre
Despesas Empenhadas	106.872.491,73
Despesas Liquidadas	54.157.577,86
RECEITA CORRENTE LÍQUIDA - RCL	Até o Bimestre
Receita Corrente Líquida	201.682.481,14
Receita Corrente Líquida Ajustada para Cálculo dos Limites de Endividamento	201.682.481,14
Receita Corrente Líquida Ajustada para Cálculo dos Limites da Despesa com Pessoal	201.682.481,14
RECEITAS E DESPESAS DOS REGIME PRÓPRIO DE PREVIDÊNCIA DOS SERVIDORES	Até o Bimestre
Fundo em Capitalização (PLANO PREVIDENCIÁRIO)	
Receitas Previdenciárias Realizadas	8.095.765,95
Despesas Previdenciárias Empenhadas	3.484.333,90
Despesas Previdenciárias Liquidadas	2.085.326,51

Suplente

De



Ceará
 Governo Municipal de Viçosa do Ceará
 Consolidado

RELATÓRIO RESUMIDO DA EXECUÇÃO ORÇAMENTÁRIA
 DEMONSTRATIVO SIMPLIFICADO DO REL. RESUMIDO DA EXECUÇÃO ORÇAMENTÁRIA
 ORÇAMENTOS FISCAL E DA SEGURIDADE SOCIAL
 2º bimestre de 2023 (Março a Abril)

Pag.: 0002

Despesas Previdenciárias Pagas		2.085.326,51	
Resultado Previdenciário		6.010.439,44	
Fundo em Repartição (PLANO FINANCEIRO)			
Receitas Previdenciárias Realizadas		7.180.876,94	
Despesas Previdenciárias Empenhada		145.855,14	
Despesas Previdenciárias Liquidadas		64.524,14	
Despesas Previdenciárias Pagas		64.524,14	
Resultado Previdenciário		7.116.352,80	

RESULTADOS PRIMÁRIO E NOMINAL	Meta fixada no	Resultado apurado	% em relação
	Anexo de Metas	até o bimestre	
	Fiscais da LDO (a)	(b)	
Resultado Primário (sem RPPS) - Acima da linha	-37.222.495,83	-5.924.651,07	15,92 %
Resultado Nominal (sem RPPS) - Acima da linha	1.643.624,59	-4.978.831,65	-302,92 %

RESTOS A PAGAR POR PODER E MINISTÉRIO PÚBLICO	Inscrição	Cancelamento Até	Pagamento Até	Saldo
		o Bimestre	o Bimestre	a Pagar
RESTOS A PAGAR PROCESSADOS	20.567.292,07	0,00	19.345.789,88	1.221.502,19
Poder Executivo	20.567.292,07	0,00	19.345.789,88	1.221.502,19
Poder Legislativo	0,00	0,00	0,00	0,00
Poder Judiciário	0,00	0,00	0,00	0,00
Ministério Público	0,00	0,00	0,00	0,00
Defensoria Pública	0,00	0,00	0,00	0,00
RESTOS A PAGAR NÃO PROCESSADOS	14.882.234,13	0,00	2.721.695,23	12.160.538,90
Poder Executivo	14.652.786,47	0,00	2.679.088,89	11.973.697,58
Poder Legislativo	229.447,66	0,00	42.606,34	186.841,32

Depilato

Depilato



Ceará
Governo Municipal de Viçosa do Ceará
Consolidado

RELATÓRIO RESUMIDO DA EXECUÇÃO ORÇAMENTÁRIA
DEMONSTRATIVO SIMPLIFICADO DO REL. RESUMIDO DA EXECUÇÃO ORÇAMENTÁRIA
ORÇAMENTOS FISCAL E DA SEGURIDADE SOCIAL
2º bimestre de 2023 (Março a Abril)

Pag.: 0003

Poder Judiciário		0,00		0,00		0,00		0,00
Ministério Público		0,00		0,00		0,00		0,00
Defensoria Pública		0,00		0,00		0,00		0,00
<hr/>								
TOTAL		35.449.526,20		0,00		22.067.485,11		13.382.041,09

Lydia

[Handwritten signature]



Ceará
 Governo Municipal de Viçosa do Ceará
 Consolidado

RELATÓRIO RESUMIDO DA EXECUÇÃO ORÇAMENTÁRIA
 DEMONSTRATIVO SIMPLIFICADO DO REL. RESUMIDO DA EXECUÇÃO ORÇAMENTÁRIA
 ORÇAMENTOS FISCAL E DA SEGURIDADE SOCIAL
 2º bimestre de 2023 (Março a Abril)

Pag.: 0004

DESPESAS COM MANUTENÇÃO E DESENVOLVIMENTO DO ENSINO	Valor Apurado	Limites Constitucionais Anuais	
		Até o Bimestre	% Aplicado Até o Bimestre
Minimo Anual de < 25% > das Receitas de Impostos na Manutenção e Desenvolvimento do Ensino	6.997.132,97	25%	25,32
Minimo Anual de 70% do FUNDEB na Remuneração dos Profissionais da Educação Básica	20.483.869,35	70%	58,32
Percentual de 50% da Complementação da União ao FUNDEB (VAAT) na Educação Infantil	2.260.756,47	50%	25,73
Minimo de 15% da Complementação da União ao FUNDEB (VAAT) em Despesa de Capital	0,00	15%	0,00

RECEITAS DE OPERAÇÕES DE CRÉDITO E DESPESAS DE CAPITAL	Valor Apurado no Exercício	Saldo não realizado
Receitas de Operações de Crédito		
Despesa de Capital Líquida		

PROJEÇÃO ATUARIAL DOS REGIMES DE PREVIDÊNCIA	EXERCÍCIO	10o. EXERCÍCIO	20o. EXERCÍCIO	35o. EXERCÍCIO
Fundo em Capitalização (Plano Previdenciário)				
Receitas Previdenciárias				
Despesas Previdenciárias				
Resultado Previdenciário				
Fundo em Repartição (Plano Financeiro)				
Receitas Previdenciárias				
Despesas Previdenciárias				
Resultado Previdenciário				

Valor Apurado | Saldo

Handwritten signatures in blue ink.



Ceará
Governo Municipal de Viçosa do Ceará
Consolidado

RELATÓRIO RESUMIDO DA EXECUÇÃO ORÇAMENTÁRIA
DEMONSTRATIVO SIMPLIFICADO DO REL. RESUMIDO DA EXECUÇÃO ORÇAMENTÁRIA
ORÇAMENTOS FISCAL E DA SEGURIDADE SOCIAL
2º bimestre de 2023 (Março a Abril)

Pag.: 0005

RECEITA DA ALIENAÇÃO DE ATIVOS E APLICAÇÃO DOS RECURSOS	no Exercício	a Realizar
Receitas da Alienação de Ativos		
Aplicação dos Recursos da Alienação de Ativos		

DESPESAS COM AÇÕES E SERVIÇOS PÚBLICOS DE SAÚDE	Valor Apurado	Limite Constitucional Anual	
	Até o Bimestre	% Mínimo a Aplicar no Exercício	% Aplicado Até o Bimestre
Despesas com Ações e Serviços Públicos de Saúde executadas com recursos de impostos	4.182.629,13	15,00 %	15,13 %

DESPESAS DE CARÁTER CONTINUADO DERIVADAS DE PPP	Valor Apurado no Exercício Corrente
Total das Despesas Consideradas para o Limite / RCL (%)	

FONTE: SISTEMA: Aspec Informática - UNIDADE RESPONSÁVEL: Prefeitura Municipal de Viçosa do Ceará - DATA DA EMISSÃO: 30/05/2023 - HORA DA EMISSÃO: 17:45:58


Juilton *A* *SO*




Ceará
Governo Municipal de Viçosa do Ceará
Consolidado

RELATÓRIO RESUMIDO DA EXECUÇÃO ORÇAMENTÁRIA
DEMONSTRATIVO SIMPLIFICADO DO REL. RESUMIDO DA EXECUÇÃO ORÇAMENTÁRIA
ORÇAMENTOS FISCAL E DA SEGURIDADE SOCIAL
2º bimestre de 2023 (Março a Abril)


Pag.: 0006



FRANCISCO JOÃO CARDOSO FILHO
PREFEITO MUNICIPAL



MD CONTADORES ASSOCIADOS LTDA - EPP
Assessoria Contábil



EURICO JOSÉ CARNEIRO FONTENELE ARRUDA
SECRETÁRIO DE FINANÇAS